

**RESOLUCION SIE-36-2009**

**CONSIDERANDO QUE:**

- 1) De conformidad con la Ley General de Electricidad 125-01 de fecha 26 de julio del año 2001, corresponde a la Superintendencia de Electricidad, establecer las Tarifas y Peajes sujetos a regulación de precios.
- 2) La Resolución 237-98 de fecha 30 de octubre del año 1998, emitida por la Secretaría de Estado de Industria y Comercio con motivo del proceso de capitalización de la Corporación Dominicana de Electricidad (CDE), estableció en su Artículo 4 un régimen tarifario de transición que estuvo vigente hasta el 17 de septiembre de 2002, fecha en que la Superintendencia de Electricidad dictó la Resolución SIE-31-2002 y ,además, estableció un régimen tarifario técnico, cuya entrada en vigor fue pautaada por dicha resolución a partir del 1ro. de enero del año 2003.
- 3) La citada Resolución SIE-31-2002 del 17 de septiembre de 2002, en sus artículos del 1 al 4, modifica el artículo 4 de la aludida Resolución 237-98, estableciendo un período de transición para la fijación de los cargos tarifarios comprendido entre el 1ro. de octubre del 2002 y la entrada en vigencia de la tarifa técnica.
- 4) En este orden de ideas, la mencionada Resolución SIE-31-2002 establece en su artículo 5, las variables y las fórmulas de indexación a ser consideradas para el cálculo de la tarifa de facturación de cada mes, durante el aludido período de transición.
- 5) La Resolución SIE-62-2002, del 18 de diciembre de 2002, estableció las variables y las fórmulas de indexación a ser consideradas para el cálculo de la tarifa para los Sistemas Aislados para el período comprendido entre el 1ro. de enero de 2003 y la entrada en vigencia de la tarifa técnica.
- 6) En fecha 31 de marzo de 2003, el Poder Ejecutivo dictó el Decreto No. 302-03, mediante el cual creó el “**Fondo de Estabilización de la Tarifa Eléctrica**” con el fin de compensar las fluctuaciones en la tarifa eléctrica por las variaciones en los precios de los hidrocarburos, el CPI y la tasa de cambio por un período que va desde el mes de marzo del 2003 hasta la entrada en vigencia de la Tarifa Técnica.
- 7) El artículo 5 del Decreto 302-03, establece el procedimiento a implementarse para la aplicación de la compensación, el cual fue cumplido por las Empresas de Distribución.
- 8) El artículo 6 del Decreto 302-03, establece que la Superintendencia de Electricidad deberá remitir a la Secretaría de Estado de Finanzas la resolución que establece el valor de la compensación a pagar para el período de que se trate.

**VISTOS**, La Ley General de Electricidad No. 125-01, las Resoluciones SEIC-237-98, SIE-31-2002, SIE-62-2002, SIE-05-2003, la Ley de Organización de la Secretaría de Estado de Hacienda No.



SUPERINTENDENCIA  
DE ELECTRICIDAD

**“AÑO DEL CENTENARIO DEL NATALICIO DE JUAN BOSCH”**

494-06 de fecha 21 de diciembre de 2006, el Decreto No. 302-03, y el Acta del Consejo de fecha siete (7) de Abril del 2009;

La Superintendencia de Electricidad (SIE), por órgano de su autoridad ejecutiva máxima, el Presidente del Consejo en funciones de Superintendente de Electricidad en ejercicio, éste último, de las facultades legales que le confiere el literal k) del artículo 36 de la Ley general de Electricidad 125-01 de fecha 26 de julio de 2001, y en cumplimiento de la decisión adoptada en el Acta de Consejo de fecha Siete (7) de Abril del 2009, anexa a la presente:


**RESUELVE:**

**ARTÍCULO 1: DISPONER** que, conforme al procedimiento establecido por el Decreto No. 302-03, la compensación a ser pagada a la **Empresa Distribuidora de Electricidad del Norte, S. A. (EDENORTE)**, la **Empresa Distribuidora de Electricidad del SUR, S.A. (EDESUR)** y a la **Empresa Distribuidora de Electricidad del Este, S. A. (EDEESTE)**, vía la Secretaría de Estado de Hacienda, por concepto del **“Fondo de Estabilización de la Tarifa Eléctrica”**, correspondiente al mes de **Diciembre** del año **2008**, sea por un monto de **RD\$935,364,030.44** (*novecientos treinta y cinco millones trescientos sesenta y cuatro mil treinta y cuatro centavos*), como se indica a continuación. El detalle del cálculo se presenta en el anexo único de esta Resolución.

<b>Empresa Distribuidora</b>	<b>Monto (RD\$)</b>
EDENORTE	375,226,575.36
EDEESTE	244,132,519.47
EDESUR	316,004,935.61
<b>Total (RD\$)</b>	<b>935,364,030.44</b>

**ARTÍCULO 2: ORDENAR** la comunicación de la presente Resolución a la Secretaría de Estado de Hacienda y a las Empresas de Distribución, EDENORTE, EDESUR y EDEESTE.

Dada en Santo Domingo, República Dominicana, el día Ocho (8) del mes de Abril del año dos mil nueve (2009).

  
**FRANCISCO ANTONIO MÉNDEZ**  
Superintendente de Electricidad  
Presidente del Consejo SIE



SUPERINTENDENCIA  
DE ELECTRICIDAD


“AÑO DEL CENTENARIO DEL NATALICIO DE JUAN BOSCH”

ANEXO UNICO DE LA RESOLUCIÓN SIE-36-2009

EMPRESA DISTRIBUIDORA DE ELECTRICIDAD DEL ESTE, S. A. (EDEESTE)

**EDEESTE**

CARGO FIJO (RD\$)	1,500,262.46
ENERGIA (RD\$)	241,878,755.41
POTENCIA(RD\$)	753,501.60
FRAUDES (RD\$)	-
<b>TOTAL RD\$</b>	<b>244,132,519.47</b>





**SUPERINTENDENCIA  
DE ELECTRICIDAD**

**“AÑO DEL CENTENARIO DEL NATALICIO DE JUAN BOSCH”**

Sistema Interconectado

Concepto	Tarifa	Rango	Tarifa Indexada (RD\$)	Tarifa Fijada SIE (RD\$)	Facturación (RD\$) Tarifa Indexada	Facturación (RD\$) Tarifa Fijada SIE	Diferencia Facturación Tarifa Indexada y Tarifa Fijada SIE (RD\$)	% Cobro	Monto a Pagar (RD\$)
BTS1		0 - 50 kWh	15.49	13.71	1,099,156.38	972,846.88	126,309.50	96.00%	119,994.03
		> 50 - <= 75 kWh	36.48	32.30	949,202.48	840,454.52	108,747.96	96.00%	103,310.56
		> 75 - <= 100 kWh	55.95	49.55	1,666,289.73	1,475,682.17	190,607.56	96.00%	181,077.18
		> 100 - <= 125 kWh	75.33	66.71	2,399,102.59	2,124,567.29	274,535.30	96.00%	260,808.54
		> 125 - <= 150 kWh	94.68	83.84	2,570,907.07	2,276,592.30	294,314.77	96.00%	279,599.03
		> 150 - <= 175 kWh	114.06	101.01	2,236,944.72	1,981,008.12	255,936.60	96.00%	243,139.77
		> 175 kWh	122.69	108.65	12,606,286.75	11,066,963.15	1,549,323.60	96.00%	1,471,866.32
							<b>Subtotal</b>	<b>2,659,796.03</b>	

BTS2	-	79.30	108.65	3,316,152.15	4,543,447.19	-1,227,295.04	96.00%	-1,165,930.29
							<b>Subtotal</b>	<b>-1,165,930.29</b>

Cargo Fijo

BTD	-	182.89	161.96	115,323.76	102,127.15	13,196.61	96.00%	12,536.78
							<b>Subtotal</b>	<b>12,536.78</b>


BTH	-	139.46	123.50	836.76	741.00	95.76	96.00%	90.97
							<b>Subtotal</b>	<b>90.97</b>

MTD1	-	182.89	187.47	322,732.77	330,816.57	-8,083.80	96.00%	-7,679.61
							<b>Subtotal</b>	<b>-7,679.61</b>

MUDA	-	182.89	177.11	44,126.13	42,872.63	1,253.50	96.00%	1,190.83
							<b>Subtotal</b>	<b>1,190.83</b>

MCH	-	139.46	123.50	2,370.82	2,099.50	271.32	96.00%	257.75
							<b>Subtotal</b>	<b>257.75</b>

<b>Total Cargo Fijo (RD\$) =</b>								<b>1,500,262.46</b>
----------------------------------	--	--	--	--	--	--	--	---------------------






**SUPERINTENDENCIA  
DE ELECTRICIDAD**

**“AÑO DEL CENTENARIO DEL NATALICIO DE JUAN BOSCH”**

Concepto	Tarifa	Rango	Consumo (kWh)	Tarifa Indexada (RD\$)	Tarifa fijada SIE (RD\$)	Facturación (RD\$) Tarifa Indexada	Facturación (RD\$) Tarifa Fijada SIE	Diferencia Facturación Tarifa Indexada y la fijada SIE (RD\$)	% Cobro	Monto a Pagar (RD\$)
BTS1		0-75 kWh	17,934.670	7.82	3.12	140,249,119.40	55,966,170.40	84,292,949.00	95.00%	80,078,301.55
		76-200 kWh	17,274,540	7.82	3.12	135,066,902.80	53,896,564.80	81,190,338.00		77,130,821.10
		201-300 kWh	5,186,922	7.82	4.71	40,561,730.04	24,430,402.62	16,131,327.42		15,224,761.05
		301-400 kWh	2,004,796	9.64	7.00	19,326,233.44	14,033,572.00	5,292,661.44		5,028,028.37
		401-500 kWh	744,290	9.64	7.00	7,174,955.60	5,210,030.00	1,964,925.60		1,866,679.32
		501-600 kWh	238,562	9.64	7.00	2,299,737.68	1,669,934.00	629,803.68		598,313.50
		601-700 kWh	48,193	9.64	7.00	461,580.52	337,851.00	127,229.52		120,868.04
		701 - 1000 kWh	1,645,607	9.64	8.57	16,863,651.48	14,102,851.99	1,760,799.49		1,672,769.52
		> 1000 kWh	7,310,684	9.64	8.57	70,474,988.76	62,652,561.88	7,822,426.88		7,431,310.29
		<b>Subtotal</b>								
BTS2		0-75 kWh	1,997,057	7.82	4.28	15,616,985.74	8,547,403.96	7,069,581.78	95.00%	6,716,102.69
		76-200 kWh	2,247,959	7.82	4.28	17,579,039.38	9,621,264.52	7,957,774.86		7,559,886.12
		201-300 kWh	1,063,257	9.64	5.13	8,236,469.74	5,403,208.41	2,833,261.33		2,691,598.26
		301-400 kWh	599,737	9.64	7.90	5,781,464.68	4,737,922.30	1,043,542.38		991,365.29
		401-500 kWh	288,153	9.64	7.90	2,777,794.92	2,276,408.70	501,386.22		476,316.91
		501-600 kWh	113,589	9.64	7.90	1,095,094.36	897,432.10	197,662.26		187,779.15
		601-700 kWh	25,544	9.64	7.90	246,244.16	201,797.60	44,446.56		42,224.23
		701 - 1000 kWh	1,856,244	9.64	8.91	17,894,192.16	16,539,134.04	1,355,058.12		1,287,306.21
		> 1000 kWh	8,700,760	9.64	9.10	83,875,326.40	79,176,916.00	4,698,410.40		4,463,489.88
		<b>Subtotal</b>								
BTD		kWh	5,149,407	6.25	5.54	32,183,733.75	28,527,714.78	3,656,018.97	95.00%	3,473,276.02
<b>Subtotal</b>									<b>3,473,276.02</b>	
BTH		kWh	24,530	6.14	5.45	150,614.20	133,688.50	16,925.70	95.00%	16,079.42
<b>Subtotal</b>									<b>16,079.42</b>	
MTD1		kWh	31,105,380	6.25	5.86	194,408,625.00	182,277,526.80	12,131,098.20	95.00%	11,524,543.29
<b>Subtotal</b>									<b>11,524,543.29</b>	
MTH		kWh	19,319,504	6.25	5.54	120,746,900.00	107,030,062.16	13,716,837.84	95.00%	13,031,005.45
<b>Subtotal</b>									<b>13,031,005.45</b>	
MTH		kWh	263,153	6.14	5.45	1,654,359.42	1,379,683.85	174,675.57	95.00%	165,941.79
<b>Subtotal</b>									<b>165,941.79</b>	
<b>Total Energía (RD\$) =</b>									<b>241,878,755.41</b>	






**SUPERINTENDENCIA  
DE ELECTRICIDAD**

**“AÑO DEL CENTENARIO DEL NATALICIO DE JUAN BOSCH”**

Concepto	Tarifa	Rango	Consumo (KW)	Tarifa Indexada (RD\$)	Tarifa Fijada SIE (RD\$)	Facturación (RD\$) Tarifa Indexada	Facturación (RD\$) Tarifa Fijada SIE	Diferencia Facturación Tarifa Indexada y la Fijada SIE (RD\$)	% Gobierno	Monto a Pagar (RD\$)
Potencia	BTD	KW	15,182.23	843.59	747.09	12,807,577.41	11,342,492.21	1,465,085.20	95.00%	1,391,830.94
									Subtotal	1,391,830.94
	BTH	KW	90.89	1,198.99	1,061.82	108,976.20	96,508.82	12,467.38	95.00%	11,844.01
									Subtotal	11,844.01
	MTD1	KW	143,392.62	356.33	366.27	51,096,092.28	62,377,022.31	-1,281,930.02	95.00%	-1,217,833.52
								Subtotal	-1,217,833.52	
MTD2	KW	61,413.14	264.18	255.84	16,224,123.33	15,711,987.74	512,135.59	95.00%	486,576.31	
								Subtotal	486,576.31	
MTH	KW	604.46	836.17	740.52	505,431.32	447,614.72	57,816.60	95.00%	54,926.77	
								Subtotal	54,926.77	

Potencia Fuera de Punta	BTH	KW	182.11	215.01	190.41	39,156.47	34,675.57	4,479.91	95.00%	4,255.91
									Subtotal	4,255.91
	MTH	KW	2,442.26	82.59	73.15	201,706.25	178,651.32	23,054.93	95.00%	21,902.19
									Subtotal	21,902.19



**Total Potencia (RD\$) = 753,501.60**

**Total FEESTE (RD\$) = 244,132,510.47**



SUPERINTENDENCIA  
DE ELECTRICIDAD

“AÑO DEL CENTENARIO DEL NATALICIO DE JUAN BOSCH”

EMPRESA DISTRIBUIDORA DE ELECTRICIDAD DEL SUR, S. A. (EDESUR)

7

**EDESUR**

CARGO FIJO (RD\$)	1,750,980.03
ENERGIA (RD\$)	308,608,893.11
POTENCIA(RD\$)	4,876,994.43
FRAUDES (RD\$)	768,068.05
<b>TOTAL RD\$</b>	<b>316,004,935.61</b>





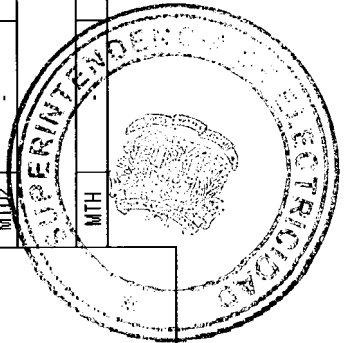
**SUPERINTENDENCIA  
DE ELECTRICIDAD**

**“AÑO DEL CENTENARIO DEL NATALICIO DE JUAN BOSCH”**

Sistema Interconectado

Concepto	Tarifa	Rango	Tarifa Indexada (RD\$)	Tarifa Fijada SIE (RD\$)	Facturación (RD\$) Tarifa Indexada	Facturación (RD\$) Tarifa Fijada SIE	Diferencia Facturación Tarifa Indexada y Tarifa Fijada SIE (RD\$)	% Cobro	Monto a Pagar (RD\$)
BTS1		0 - 50 kWh	15.49	13.71	910,006.52	805,465.08	104,571.44	95.00%	99,342.87
		> 50 - <= 75 kWh	36.48	32.30	1,027,021.44	909,341.90	117,679.54	95.00%	111,795.56
		> 75 - <= 100 kWh	55.95	49.55	1,445,859.90	1,280,471.10	165,388.80	95.00%	157,119.36
		> 100 - <= 125 kWh	75.33	66.71	2,108,185.38	1,866,946.06	241,239.32	95.00%	229,177.35
		> 125 - <= 150 kWh	94.68	83.84	1,661,976.64	1,462,840.32	199,136.32	95.00%	179,679.50
		> 150 - <= 175 kWh	114.06	101.01	1,755,536.96	1,536,968.16	198,568.80	95.00%	188,640.36
		> 175 kWh	122.69	108.65	14,882,787.76	13,179,679.60	1,703,108.16	95.00%	1,617,952.75
							<b>Subtotal</b>		<b>2,583,707.76</b>
BTS2			79.30	108.65	2,563,848.30	3,512,763.15	-948,914.85	95.00%	-901,469.11
							<b>Subtotal</b>		<b>-901,469.11</b>
BTD			182.89	161.96	577,383.73	511,307.72	66,076.01	95.00%	62,772.21
							<b>Subtotal</b>		<b>62,772.21</b>
BTH			139.46	123.50	6,554.62	5,804.50	750.12	95.00%	712.61
							<b>Subtotal</b>		<b>712.61</b>
MTD1			182.89	187.47	530,563.89	543,850.47	-13,286.58	95.00%	-12,622.25
							<b>Subtotal</b>		<b>-12,622.25</b>
MTD2			182.89	177.11	74,984.90	72,615.10	2,369.80	95.00%	2,251.31
							<b>Subtotal</b>		<b>2,251.31</b>
MTH			139.46	123.50	18,827.10	16,672.50	2,154.60	95.00%	2,046.87
							<b>Subtotal</b>		<b>2,046.87</b>
<b>Total Cargo Fijo (RD\$) =</b>									<b>1,737,399.41</b>

Cargo Fijo







SUPERINTENDENCIA DE ELECTRICIDAD

“AÑO DEL CENTENARIO DEL NATALICIO DE JUAN BOSCH”

Concepto	Tarifa	Rango	Consumo (KWh)	Tarifa Indexada (RD\$)	Tarifa Fijada SIE (RD\$)	Facturación (RD\$) Tarifa Indexada	Facturación (RD\$) Fijada SIE	Tarifa	Diferencia Facturación Tarifa Indexada y la Fijada SIE (RD\$)	% Cobro	Monto a Pagar (RD\$)
BTS1		0-75 kWh	19,413,239	7.82	3.12	151,860,928.98	60,584,906.68		91,266,723.30		86,702,437.14
		76-200 kWh	17,731,526	7.82	3.12	138,660,526.60	65,222,368.00		83,338,167.60		79,171,269.13
		201-300 kWh	7,181,725	7.82	4.71	56,161,089.50	33,825,924.75		22,335,164.75		21,218,406.51
		301-400 kWh	3,999,786	9.64	7.00	38,567,937.04	27,999,602.00		10,569,435.04		10,031,463.29
		401-500 kWh	2,126,425	9.64	7.00	20,498,737.00	14,344,975.00		6,153,762.00	95.00%	5,333,073.90
		501-600 kWh	963,409	9.64	7.00	9,287,282.76	6,743,863.00		2,543,399.76		2,416,229.77
		601-700 kWh	246,658	9.64	7.00	2,368,143.12	1,719,606.00		648,537.12		616,110.26
		701 - 1000 kWh	6,000,763	9.64	8.57	57,847,356.32	51,426,538.91		6,420,816.41		6,099,775.59
		>1000 kWh	15,128,991	9.64	8.57	145,843,473.24	129,655,452.87		16,188,020.37		15,378,619.35
											Subtotal
BTS2		0-75 kWh	1,816,239	7.82	4.28	14,202,988.98	7,773,502.92		6,429,486.06		6,108,011.76
		76-200 kWh	2,029,279	7.82	4.28	15,868,961.78	8,685,314.12		7,183,647.66		6,824,465.28
		201-300 kWh	1,050,879	7.82	5.13	8,217,873.78	5,391,009.27		2,826,864.51		2,685,621.28
		301-400 kWh	683,136	9.64	7.90	6,585,431.04	5,396,774.40		1,188,656.64		1,129,223.81
		401-500 kWh	411,188	9.64	7.90	3,963,852.32	3,248,385.20		715,467.12	95.00%	679,633.76
		501-600 kWh	212,265	9.64	7.90	2,046,234.60	1,676,833.50		369,341.10		350,874.05
		601-700 kWh	61,758	9.64	7.90	595,347.12	487,888.20		107,458.92		102,085.97
		701 - 1000 kWh	1,965,062	9.64	8.91	18,943,197.68	17,509,702.42		1,434,495.26		1,362,770.50
		>1000 kWh	10,079,232	9.64	9.10	97,163,796.48	91,721,011.20		5,442,785.28		5,170,646.02
											Subtotal
BTD		kWh	13,615,389	6.25	5.54	85,096,181.25	75,429,256.06		9,666,925.19	95.00%	9,183,579.88
									Subtotal		9,183,579.88
BTH		kWh	186,235	6.14	5.45	1,137,342.90	1,009,530.75		127,812.15	95.00%	121,421.54
									Subtotal		121,421.54
MTD1		kWh	60,876,230	6.25	5.86	380,476,437.50	356,734,707.80		23,741,729.70	95.00%	22,554,643.22
									Subtotal		22,554,643.22
MTD2		kWh	34,123,010	6.25	5.54	213,268,812.50	189,041,475.40		24,227,337.10	95.00%	23,015,970.25
									Subtotal		23,015,970.25
MTD3		kWh	2,283,829	6.14	5.45	14,022,710.06	12,446,868.05		1,575,842.01	95.00%	1,497,049.91
									Subtotal		1,497,049.91
<b>Total Energía (RD\$) =</b>										<b>307,753,332.15</b>	

Energía






**SUPERINTENDENCIA  
DE ELECTRICIDAD**

**“AÑO DEL CENTENARIO DEL NATALICIO DE JUAN BOSCH”**

Concepto	Tarifa	Rango	Consumo (KW)	Tarifa Indexada (RD\$)	Tarifa Fijada SIE (RD\$)	Facturación (RD\$) Tarifa Indexada	Facturación (RD\$) Fijada SIE	Tarifa	Diferencia Facturación Tarifa Indexada y la Fijada SIE (RD\$)	% Cobro	Monto a Pagar (RD\$)	
Potencia	BTD	KW	60,295.53	843.59	747.09	50,864,709.53	45,046,190.50		5,818,519.03	95.00%	5,527,533.08	
										Subtotal	5,527,533.08	
Potencia Fuera de Punta	BTH	KW	514,557	1,198.99	1,061.82	616,948.70	546,366.91		70,581.78	95.00%	67,052.69	
										Subtotal	67,052.69	
Potencia	MTD1	KW	256,946	356.33	365.27	91,557,708.22	93,854,808.97		-2,297,100.75	95.00%	-2,182,245.72	
										Subtotal	-2,182,245.72	
Potencia Fuera de Punta	MTD2	KW	119,243	264.18	255.84	31,501,586.94	30,507,101.23		994,485.71	95.00%	944,761.43	
										Subtotal	944,761.43	
Potencia	MTH	KW	3,783	836.17	740.52	3,163,621.60	2,801,732.98		361,888.62	95.00%	343,794.19	
										Subtotal	343,794.19	
Potencia Fuera de Punta	BTH	KW	1,501.53	215.01	190.41	322,843.54	285,905.35		36,937.59	95.00%	35,090.71	
										Subtotal	35,090.71	
Potencia	MTH	KW	16,716.78	82.59	73.15	1,298,048.53	1,149,682.16		148,366.37	95.00%	140,948.05	
										Subtotal	140,948.05	
										<b>Total Potencia (RD\$) =</b>		<b>4,876,994.43</b>





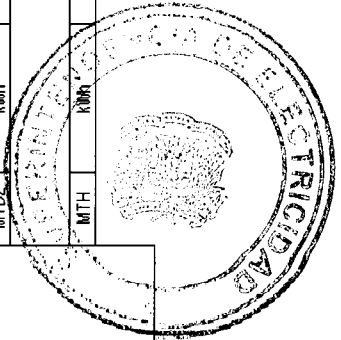
**SUPERINTENDENCIA  
DE ELECTRICIDAD**

**“AÑO DEL CENTENARIO DEL NATALICIO DE JUAN BOSCH”**

**Fraudes Sistema Interconectado**

Concepto	Tarifa	Rango	Consumo (kWh)	Tarifa Indexada (RD\$)	Tarifa Fijada SIE (RD\$)	Facturación (RD\$) Tarifa Indexada	Facturación (RD\$) Fijada SIE	Tarifa	Diferencia Facturación Tarifa Indexada y la Fijada SIE (RD\$)	% Cobro	Monto a Pagar (RD\$)
BTS1		0-75 kWh	3,108	7.82	3.12	24,304.56	9,696.96		14,607.60	96%	13,877.22
		76-200 kWh	30,338	7.82	3.12	237,243.16	94,654.56		142,588.60		135,459.17
		201-300 kWh	163,119	7.82	4.71	1,276,590.68	768,290.49		507,300.09		481,936.09
		301-400 kWh	17,768	9.64	7.00	171,283.52	124,376.00		46,907.52		44,562.14
		401-500 kWh	14,456	9.64	7.00	139,865.84	101,192.00		38,163.84		36,255.65
		501-600 kWh	14,512	9.64	7.00	139,895.68	101,584.00		38,311.68		36,396.10
		601-700 kWh	7,023	9.64	7.00	67,701.72	49,161.00		18,540.72		17,613.68
		701 - 1000 kWh	42,203	9.64	8.57	406,836.92	381,679.71		45,157.21		42,899.36
		>1000 kWh	(215,717)	9.64	8.57	-2,079,511.88	-1,848,684.69		-230,817.19		-219,276.33
											<b>Subtotal</b>
BTS2		0-75 kWh	530	7.82	4.28	4,144.60	2,268.40		1,876.20	96%	1,782.39
		76-200 kWh	4,106	7.82	4.28	32,108.92	17,573.68		14,535.24		13,808.48
		201-300 kWh	28,570	7.82	5.13	223,417.40	146,564.10		76,853.30		73,010.64
		301-400 kWh	2,155	9.64	7.90	20,774.20	17,024.50		3,749.70		3,562.22
		401-500 kWh	3,071	9.64	7.90	29,604.44	24,260.90		5,343.54		5,076.36
		501-600 kWh	1,571	9.64	7.90	15,144.44	12,410.90		2,733.54		2,596.86
		601-700 kWh	606	9.64	7.90	5,841.84	4,787.40		1,054.44		1,001.72
		701 - 1000 kWh	11,977	9.64	8.91	115,458.28	106,715.07		8,743.21		8,306.06
		>1000 kWh	(31,328.00)	9.64	9.10	-302,001.92	-285,084.80		-16,917.12		-16,071.26
											<b>Subtotal</b>
BTD		kWh	31,827	6.25	5.54	197,668.75	175,213.68		22,455.17	96.00%	21,332.41
									<b>Subtotal</b>		<b>21,332.41</b>
BTH		kWh	-	6.14	5.45	0.00	0.00		0.00	96.00%	0.00
									<b>Subtotal</b>		<b>0.00</b>
MTD1		kWh	166,177	6.25	5.86	1,038,606.25	973,797.22		64,809.03	96.00%	61,568.63
									<b>Subtotal</b>		<b>61,568.63</b>
MTD2		kWh	3,516	6.25	5.54	21,975.00	19,478.64		2,496.36	96.00%	2,371.54
									<b>Subtotal</b>		<b>2,371.54</b>
MTH		kWh	-	6.14	5.45	0.00	0.00		0.00	96.00%	0.00
									<b>Subtotal</b>		<b>0.00</b>
<b>Total Energía (RD\$) =</b>										<b>768,068.05</b>	

Energía






**SUPERINTENDENCIA  
DE ELECTRICIDAD**

**“AÑO DEL CENTENARIO DEL NATALICIO DE JUAN BOSCH”**

**Sistemas Aislados**

Concepto	Tarifa	Rango	Tarifa Indexada (RD\$)	Tarifa Fijada SIE (RD\$)	Facturación (RD\$) Tarifa Indexada	Facturación (RD\$) Tarifa Fijada SIE	Diferencia Facturación Tarifa Indexada y Tarifa Fijada SIE (RD\$)	% Cobro	Monto a Pagar (RD\$)
BTS1	Carga Fija	0 - 50 kWh	15.46	12.67	3,308.44	2,711.38	597.06	95.00%	567.21
		> 50 - <= 75 kWh	36.93	30.27	4,136.16	3,390.24	745.92	95.00%	708.62
		> 75 - <= 100 kWh	56.85	46.59	5,628.15	4,612.41	1,015.74	95.00%	964.95
		> 100 - <= 125 kWh	76.68	62.35	9,738.36	7,981.95	1,756.41	95.00%	1,668.59
		> 125 - <= 150 kWh	96.47	79.06	12,251.69	10,040.62	2,211.07	95.00%	2,100.62
		> 150 - <= 175 kWh	116.30	95.31	11,746.30	9,626.31	2,119.99	95.00%	2,013.99
		> 175 kWh	125.13	102.55	50,052.00	41,020.00	9,032.00	95.00%	8,580.40
							<b>Subtotal</b>		<b>16,604.28</b>
BTS2			80.75	102.55	11,789.50	14,972.30	-3,182.80	95.00%	-3,023.66
							<b>Subtotal</b>		<b>-3,023.66</b>
									<b>Total Cargo Fijo (RD\$) = 13,580.62</b>

Concepto	Tarifa	Rango	Consumo (kWh)	Tarifa Indexada (RD\$)	Tarifa Fijada SIE (RD\$)	Facturación (RD\$) Tarifa Indexada	Facturación (RD\$) Fijada SIE	Tarifa	Diferencia Facturación Tarifa Indexada y la Fijada SIE (RD\$)	% Cobro	Monto a Pagar (RD\$)
BTS1	Energía	0-75 kWh	76,957	7.61	2.98	585,642.77	229,331.86	356,310.91			338,495.36
		76-200 kWh	71,324	7.61	2.98	542,775.64	212,646.52	330,230.12			313,718.61
		201-300 kWh	18,136	7.61	4.25	138,014.96	77,078.00	60,936.96			57,890.11
		301-400 kWh	5,398	9.48	6.40	51,173.04	34,547.20	16,625.84			15,794.65
		401-500 kWh	1,647	9.48	6.40	16,613.56	10,540.80	6,072.76			4,819.12
		501-600 kWh	479	9.48	6.40	4,540.92	3,065.60	1,475.32			1,401.65
601-700 kWh	169	9.48	6.40	1,602.12	1,081.60	520.52			494.49		
701 - 1000 kWh	1,690	9.48	7.80	16,021.20	13,182.00	2,839.20			2,697.24		
>1000 kWh	5,022	9.48	7.80	47,608.56	39,171.60	8,436.96			8,015.11		
									<b>Subtotal</b>		<b>742,326.16</b>
BTS2	Energía	0-75 kWh	8,711	7.61	4.09	66,290.71	35,627.99	30,662.72			29,129.58
		76-200 kWh	10,135	7.61	4.09	77,127.35	41,452.15	35,675.20			33,891.44
		201-300 kWh	4,715	7.61	4.63	35,881.15	21,830.45	14,050.70			13,348.17
		301-400 kWh	2,819	9.48	7.19	26,724.12	20,268.61	6,455.51			6,132.73
		401-500 kWh	1,423	9.48	7.19	13,490.04	10,231.37	3,258.67			3,095.74
		501-600 kWh	542	9.48	7.19	5,138.16	3,896.98	1,241.18			1,179.12
601-700 kWh	6	9.48	7.19	56.88	43.14	13.74			13.05		
701 - 1000 kWh	5,397	9.48	8.10	51,163.56	43,716.70	7,447.86			7,075.47		
>1000 kWh	16,249	9.48	8.29	154,040.52	134,704.21	19,336.31			18,369.49		
									<b>Subtotal</b>		<b>112,234.80</b>
											<b>Total Energía (RD\$) = 855,560.96</b>



**Total EDESUR (RD\$) = 316,004,935.61**




SUPERINTENDENCIA  
DE ELECTRICIDAD

“AÑO DEL CENTENARIO DEL NATALICIO DE JUAN BOSCH”

EMPRESA DISTRIBUIDORA DE ELECTRICIDAD DEL NORTE, S. A. (EDENORTE)

**EDENORTE**

CARGO FIJO (RD\$)	2,627,644.04
ENERGIA (RD\$)	360,347,516.20
POTENCIA(RD\$)	1,303,391.35
FRAUDES (RD\$)	10,948,023.77
<b>TOTAL RD\$</b>	<b>375,226,575.36</b>





SUPERINTENDENCIA DE ELECTRICIDAD

“AÑO DEL CENTENARIO DEL NATALICIO DE JUAN BOSCH”

Sistema Interconectado

Concepto	Tarifa	Rango	Tarifa Indexada (RD\$)	Tarifa Fijada SIE (RD\$)	Facturación (RD\$) Indexada	Tarifa Fijada SIE (RD\$)	Facturación (RD\$) Tarifa Fijada SIE	Diferencia Facturación Tarifa Indexada y Tarifa Fijada SIE (RD\$)	% Cobro	Monto a Pagar (RD\$)
BTS1	-	0 - 50 kWh	15.49	13.71	1,210,822.32	1,071,683.28	139,139.04	132,182.09	95.00%	132,182.09
		> 50 - <= 75 kWh	36.48	32.30	2,764,062.12	2,447,338.79	316,714.42	300,878.70	95.00%	300,878.70
		> 75 - <= 100 kWh	55.95	49.55	4,630,925.55	4,101,203.95	529,721.60	503,235.52	95.00%	503,235.52
		> 100 - <= 125 kWh	75.33	66.71	7,086,443.76	6,275,543.12	810,900.64	770,355.61	95.00%	770,355.61
		> 125 - <= 150 kWh	94.68	83.84	5,012,359.20	4,438,489.60	573,869.60	545,176.12	95.00%	545,176.12
		> 150 - <= 175 kWh	114.06	101.01	3,378,985.32	2,992,118.22	386,867.10	367,238.75	95.00%	367,238.75
		> 175 kWh	122.69	108.65	14,314,119.61	12,676,086.85	1,638,032.76	1,556,131.12	95.00%	1,556,131.12
								Subtotal		4,175,197.90
BTS2	-	-	79.30	108.65	4,447,461.20	6,083,526.60	-1,646,065.40	-1,563,762.13	95.00%	-1,563,762.13
								Subtotal		-1,563,762.13
BTD	-	-	182.89	161.96	195,509.41	173,135.24	22,374.17	21,255.46	95.00%	21,255.46
								Subtotal		21,255.46
BTH	-	-	139.46	123.50	557.84	494.00	63.84	60.65	95.00%	60.65
								Subtotal		60.65
MTD1	-	-	182.89	187.47	322,963.74	331,072.02	-8,068.28	-7,663.87	95.00%	-7,663.87
								Subtotal		-7,663.87
MTD2	-	-	182.89	177.11	79,740.04	77,219.96	2,520.08	2,394.08	95.00%	2,394.08
								Subtotal		2,394.08
MTF	-	-	139.46	123.50	1,673.52	1,482.00	191.52	181.94	95.00%	181.94
								Subtotal		181.94
Total Cargo Fijo (RD\$) =										2,627,644.04

Cargo Fijo






SUPERINTENDENCIA DE ELECTRICIDAD

“AÑO DEL CENTENARIO DEL NATALICIO DE JUAN BOSCH”

Concepto	Tarifa	Rango	Consumo (kWh)	Tarifa Indexada (RD\$)	Tarifa Fijada SIE (RD\$)	Facturación (RD\$) Tarifa Indexada	Facturación (RD\$) Fijada SIE	Diferencia Facturación Indexada y la Fijada SIE (RD\$)	% Cobro	Monto a Pagar (RD\$)
BT81		0-75 kWh	35,000,876	7.82	3.12	273,706,850.32	109,202,733.12	164,504,117.20		156,278,911.34
		76-200 kWh	24,721,312	7.82	3.12	193,820,659.84	77,130,433.44	116,190,166.40		110,380,658.08
		201-300 kWh	6,913,338	7.82	4.71	46,242,303.16	27,861,821.98	18,390,481.18		17,470,957.12
		301-400 kWh	2,570,314	9.64	7.00	24,777,826.96	17,992,198.00	6,785,628.96		6,446,347.51
		401-500 kWh	1,134,185	9.64	7.00	10,933,543.40	7,939,295.00	2,994,248.40	96.00%	2,844,536.98
		501-600 kWh	451,998	9.64	7.00	4,367,260.72	3,163,986.00	1,193,274.72		1,133,610.98
		601-700 kWh	109,168	9.64	7.00	1,062,379.52	764,176.00	288,203.52		273,793.34
		701 - 1000 kWh	2,026,979	9.64	8.57	19,540,077.56	17,371,210.03	2,168,867.53		2,060,424.15
		>1000 kWh	3,125,464	9.64	8.57	30,129,472.96	26,785,226.48	3,344,246.48		3,177,034.16
										Subtotal
BT82		0-75 kWh	3,152,254	7.82	4.28	24,650,626.28	13,491,647.12	11,158,979.16		10,601,030.20
		76-200 kWh	3,386,762	7.82	4.28	26,484,478.84	14,495,341.36	11,989,137.48		11,389,680.61
		201-300 kWh	1,553,278	7.82	5.13	12,146,533.96	7,963,316.14	4,178,217.82		3,969,401.93
		301-400 kWh	908,963	9.64	7.90	9,032,323.32	7,402,007.70	1,630,315.62		1,548,799.84
		401-500 kWh	537,696	9.64	7.90	5,183,389.44	4,247,796.40	935,593.04	96.00%	888,811.49
		501-600 kWh	269,737	9.64	7.90	2,600,264.68	2,130,922.30	469,342.38		446,876.26
		601-700 kWh	76,844	9.64	7.90	740,776.16	607,067.60	133,708.56		127,023.13
		701 - 1000 kWh	1,977,066	9.64	8.91	19,068,916.24	17,615,658.06	1,443,258.18		1,371,096.27
		>1000 kWh	13,461,664	9.64	9.10	129,770,440.96	122,501,142.40	7,269,298.56		6,905,833.63
										Subtotal
BT9		kWh	3,508,506	6.25	5.54	21,923,162.50	19,437,123.24	2,491,039.26	96.00%	2,366,487.30
									Subtotal	2,366,487.30
BTH		kWh	12,880	6.14	5.45	79,083.20	70,196.00	8,887.20	96.00%	8,442.84
									Subtotal	8,442.84
MTD1		kWh	25,921,091	6.25	5.86	162,006,768.25	151,897,534.66	10,109,221.59	96.00%	9,603,760.51
									Subtotal	9,603,760.51
MTH		kWh	16,201,541	6.25	5.54	101,259,631.25	89,756,637.14	11,503,094.11	96.00%	10,927,939.40
									Subtotal	10,927,939.40
MTH		kWh	193,840	6.14	5.45	1,190,177.60	1,066,428.00	133,749.60	96.00%	127,062.12
									Subtotal	127,062.12
Total Energía (RD\$) =										
360,347,516.20										





**SUPERINTENDENCIA DE ELECTRICIDAD**

**“AÑO DEL CENTENARIO DEL NATALICIO DE JUAN BOSCH”**

Concepto	Tarifa	Rango	Consumo (KWh)	Tarifa Indexada (RD\$)	Tarifa Fijada SIE (RD\$)	Facturación (RD\$) Tarifa Indexada	Facturación (RD\$) Fijada SIE	Diferencia Facturación Indexada y la Fijada SIE (RD\$)	% Cobro	Monto a Pagar (RD\$)
Potencia	BTD	KW	18,972	843.59	747.09	16,004,354.96	14,173,583.79	1,830,771.17	96.00%	1,739,232.61
									Subtotal	1,739,232.61
	MTD1	KW	116,966	356.33	365.27	41,678,586.00	42,724,264.33	-1,045,678.33	96.00%	-983,394.41
									Subtotal	-983,394.41
	MTD2	KW	70,371	264.18	255.84	18,590,734.68	18,003,836.63	586,898.05	96.00%	557,553.15
									Subtotal	557,553.15
<b>Total Potencia (RD\$) =</b>										<b>1,303,391.35</b>

**Fraudes Sistema Interconectado**

Concepto	Tarifa	Rango	Consumo (KWh)	Tarifa Indexada (RD\$)	Tarifa Fijada SIE (RD\$)	Facturación (RD\$) Tarifa Indexada	Facturación (RD\$) Fijada SIE	Diferencia Facturación Indexada y la Fijada SIE (RD\$)	% Cobro	Monto a Pagar (RD\$)
Energía	BTS1	0-75 kWh	713,683	7.82	3.12	5,581,001.06	2,226,690.96	3,354,310.10	96%	3,186,594.50
		76-200 kWh	1,012,212	7.82	3.12	7,915,497.84	3,158,101.44	4,757,396.40	Subtotal	4,519,526.58
									Subtotal	7,706,121.18
	BTS2	0-75 kWh	225,619	7.82	4.28	1,764,340.58	965,649.32	798,691.26	96%	768,756.70
		76-200 kWh	723,735	7.82	4.28	5,659,607.70	3,097,586.80	2,562,021.90	Subtotal	2,433,820.81
									Subtotal	3,192,577.50
	BTD	kWh	3,191	6.25	5.54	19,943.75	17,678.14	2,265.61	96.00%	2,152.33
									Subtotal	2,152.33
	MTD1	kWh	41,852	6.25	5.86	261,576.00	245,262.72	16,322.28	96.00%	16,506.17
									Subtotal	16,506.17
	MTD2	kWh	46,800	6.25	5.54	292,500.00	259,272.00	33,228.00	96.00%	31,566.60
									Subtotal	31,566.60
	MTD3	kWh	0	6.14	5.45	0.00	0.00	0.00	96.00%	0.00
									Subtotal	0.00
<b>Total Energía (RD\$) =</b>										<b>18,948,023.77</b>
<b>Total EDENORTE (RD\$) =</b>										<b>375,226,575.36</b>

