

RESOLUCION SIE-35-2009

CONSIDERANDO QUE:

- 1) De conformidad con la Ley General de Electricidad 125-01 de fecha 26 de julio del año 2001, corresponde a la Superintendencia de Electricidad, establecer las Tarifas y Peajes sujetos a regulación de precios.
- 2) La Resolución 237-98 de fecha 30 de octubre del año 1998, emitida por la Secretaría de Estado de Industria y Comercio con motivo del proceso de capitalización de la Corporación Dominicana de Electricidad (CDE), estableció en su Artículo 4 un régimen tarifario de transición que estuvo vigente hasta el 17 de septiembre de 2002, fecha en que la Superintendencia de Electricidad dictó la Resolución SIE-31-2002 y ,además, estableció un régimen tarifario técnico, cuya entrada en vigor fue pautada por dicha resolución a partir del 1ro. de enero del año 2003.
- 3) La citada Resolución SIE-31-2002 del 17 de septiembre de 2002, en sus artículos del 1 al 4, modifica el artículo 4 de la aludida Resolución 237-98, estableciendo un período de transición para la fijación de los cargos tarifarios comprendido entre el 1ro. de octubre del 2002 y la entrada en vigencia de la tarifa técnica.
- 4) En este orden de ideas, la mencionada Resolución SIE-31-2002 establece en su artículo 5, las variables y las fórmulas de indexación a ser consideradas para el cálculo de la tarifa de facturación de cada mes, durante el aludido período de transición.
- 5) La Resolución SIE-62-2002, del 18 de diciembre de 2002, estableció las variables y las fórmulas de indexación a ser consideradas para el cálculo de la tarifa para los Sistemas Aislados para el período comprendido entre el 1ro. de enero de 2003 y la entrada en vigencia de la tarifa técnica.
- 6) En fecha 31 de marzo de 2003, el Poder Ejecutivo dictó el Decreto No. 302-03, mediante el cual creó el “**Fondo de Estabilización de la Tarifa Eléctrica**” con el fin de compensar las fluctuaciones en la tarifa eléctrica por las variaciones en los precios de los hidrocarburos, el CPI y la tasa de cambio por un período que va desde el mes de marzo del 2003 hasta la entrada en vigencia de la Tarifa Técnica.
- 7) El artículo 5 del Decreto 302-03, establece el procedimiento a implementarse para la aplicación de la compensación, el cual fue cumplido por las Empresas de Distribución.
- 8) El artículo 6 del Decreto 302-03, establece que la Superintendencia de Electricidad deberá remitir a la Secretaría de Estado de Finanzas la resolución que establece el valor de la compensación a pagar para el período de que se trate.

VISTOS, La Ley General de Electricidad No. 125-01, las Resoluciones SEIC-237-98, SIE-31-2002, SIE-62-2002, SIE-05-2003, la Ley de Organización de la Secretaría de Estado de Hacienda No.

“AÑO DEL CENTENARIO DEL NATALICIO DE JUAN BOSCH”

494-06 de fecha 21 de diciembre de 2006, el Decreto No. 302-03, y el Acta del Consejo de fecha siete (7) de Abril del 2009;

La Superintendencia de Electricidad (SIE), por órgano de su autoridad ejecutiva máxima, el Presidente del Consejo en funciones de Superintendente de Electricidad en ejercicio, éste último, de las facultades legales que le confiere el literal k) del artículo 36 de la Ley general de Electricidad 125-01 de fecha 26 de julio de 2001, y en cumplimiento de la decisión adoptada en el Acta de Consejo de fecha Siete (7) de Abril del 2009, anexa a la presente:

RESUELVE:

ARTÍCULO 1: DISPONER que, conforme al procedimiento establecido por el Decreto No. 302-03, la compensación a ser pagada a la **Empresa Distribuidora de Electricidad del Norte, S. A. (EDENORTE)**, la **Empresa Distribuidora de Electricidad del SUR, S.A. (EDESUR)** y a la **Empresa Distribuidora de Electricidad del Este, S. A. (EDEESTE)**, vía la Secretaría de Estado de Hacienda, por concepto del “**Fondo de Estabilización de la Tarifa Eléctrica**”, correspondiente al mes de **Noviembre** del año **2008**, sea por un monto de **RD\$1,591,925,966.80** (*mil quinientos noventa y uno novecientos veinte y cinco mil novecientos sesenta y seis pesos con ochenta centavos*), como se indica a continuación. El detalle del cálculo se presenta en el anexo único de esta Resolución.

Empresa Distribuidora	Monto (RD\$)
EDENORTE	598,939,233.94
EDEESTE	420,309,296.97
EDESUR	572,677,435.90
Total (RD\$)	1,591,925,966.80

ARTÍCULO 2: ORDENAR la comunicación de la presente Resolución a la Secretaría de Estado de Hacienda y a las Empresas de Distribución, EDENORTE, EDESUR y EDEESTE.

Dada en Santo Domingo, República Dominicana, el día Ocho (8) del mes de Abril del año dos mil nueve (2009).



FRANCISCO ANTONIO MÉNDEZ
Superintendente de Electricidad
Presidente del Consejo SIE



SUPERINTENDENCIA
DE ELECTRICIDAD


“AÑO DEL CENTENARIO DEL NATALICIO DE JUAN BOSCH”

ANEXO UNICO DE LA RESOLUCIÓN SIE-35-2009

EMPRESA DISTRIBUIDORA DE ELECTRICIDAD DEL ESTE, S. A. (EDEESTE)

EDEESTE

CARGO FIJO (RD\$)	6,148,091.80
ENERGIA (RD\$)	399,688,696.31
POTENCIA(RD\$)	14,472,508.86
FRAUDES (RD\$)	-
TOTAL RD\$	420,309,296.97





**SUPERINTENDENCIA
DE ELECTRICIDAD**

“AÑO DEL CENTENARIO DEL NATALICIO DE JUAN BOSCH”

Sistema Interconectado

Concepto	Tarifa	Rango	Tarifa Indexada (RD\$)	Tarifa Fijada SIE (RD\$)	Facturación (RD\$) Tarifa Indexada	Facturación (RD\$) Tarifa Fijada SIE	Diferencia Facturación Tarifa Indexada y Tarifa Fijada SIE (RD\$)	% Cobro	Monto a Pagar (RD\$)
BTS1		0 - 50 kWh	18.04	13.55	1,186,570.99	890,904.38	295,666.61	96.00%	280,883.28
		> 50 - <= 75 kWh	42.87	32.20	986,296.38	740,869.09	245,427.29	96.00%	233,158.93
		> 75 - <= 100 kWh	65.78	49.42	1,769,295.96	1,323,116.38	440,179.57	96.00%	418,170.59
		> 100 - <= 125 kWh	83.60	66.55	2,665,122.71	2,001,916.96	663,205.75	96.00%	630,046.46
		> 125 - <= 150 kWh	111.46	83.72	2,371,142.94	2,158,576.03	714,566.91	96.00%	678,838.56
		> 150 - <= 175 kWh	134.46	101.01	3,013,786.44	2,284,038.14	749,748.30	96.00%	712,260.88
		> 175 kWh	145.75	108.53	15,220,974.92	11,333,944.10	3,887,030.82	96.00%	3,692,679.28
							Subtotal	6,646,033.99	

BTS2	-	-	93.46	108.61	3,852,414.77	4,477,108.44	-624,693.67	96.00%	-593,458.99
							Subtotal	-593,458.99	

BTD	-	-	223.88	188.18	152,017.79	114,193.70	37,824.09	96.00%	35,932.89
							Subtotal	35,932.89	

BTH	-	-	176.37	131.73	1,227.59	922.11	305.48	96.00%	290.21
							Subtotal	290.21	

MTD1	-	-	226.16	196.65	396,453.42	344,722.48	51,730.94	96.00%	49,149.14
							Subtotal	49,149.14	

MTD2	-	-	226.11	184.92	54,476.82	44,750.22	9,726.60	96.00%	9,240.27
							Subtotal	9,240.27	

MTH	-	-	173.88	130.61	3,825.26	2,873.37	951.89	96.00%	904.30
							Subtotal	904.30	

Total Cargo Fijo (RD\$) = 6,148,091.80






**SUPERINTENDENCIA
DE ELECTRICIDAD**

“AÑO DEL CENTENARIO DEL NATALICIO DE JUAN BOSCH”

Concepto	Tarifa	Rango	Consumo (kWh)	Tarifa Indexada (RD\$)	Tarifa Fijada SIE (RD\$)	Facturación (RD\$) Tarifa Indexada	Facturación (RD\$) Tarifa Fijada SIE	Diferencia Facturación Tarifa Indexada y la Fijada SIE (RD\$)	% Cobro	Monto a Pagar (RD\$)
BTS1		0-75 kWh	17,766,449	9.22	3.12	163,806,669.78	55,431,320.88	108,375,338.90	95.00%	102,966,571.96
		76-200 kWh	17,392,554	9.22	3.12	160,369,347.88	54,264,768.48	106,094,579.40		100,789,860.43
		201-300 kWh	5,485,810	9.22	4.71	50,879,168.20	25,838,166.10	24,741,003.10		23,503,952.96
		301-400 kWh	2,365,387	11.36	7.00	26,870,796.32	16,557,709.00	10,313,087.32		9,797,432.96
		401-500 kWh	976,603	11.36	7.00	11,093,074.08	6,836,521.00	4,257,553.08		4,044,676.43
		501-600 kWh	292,217	11.36	7.00	3,319,686.12	2,045,619.00	1,274,066.12		1,210,362.81
		601-700 kWh	47,623	11.36	7.00	540,997.28	333,381.00	207,636.28		197,254.47
		701 - 1000 kWh	1,860,049	11.36	8.57	21,130,156.64	15,940,619.93	5,189,536.71		4,930,059.87
		> 1000 kWh	7,332,680	11.36	8.57	83,299,244.80	62,841,067.60	20,458,177.20		19,436,268.34
BTS2		0-75 kWh	1,972,262	9.22	4.28	18,184,163.44	8,441,238.56	9,742,924.88	95.00%	9,286,778.64
		76-200 kWh	2,219,231	9.22	4.28	20,461,309.82	9,498,308.68	10,963,001.14		10,414,851.08
		201-300 kWh	1,048,629	9.22	5.13	9,668,359.38	5,379,466.77	4,288,892.61		4,074,447.98
		301-400 kWh	602,903	11.36	7.90	6,848,978.08	4,762,833.70	2,086,044.38		1,981,742.16
		401-500 kWh	293,451	11.36	7.90	3,333,603.26	2,318,262.90	1,015,340.46		964,573.44
		501-600 kWh	110,248	11.36	7.90	1,262,417.28	870,959.20	381,468.08		362,386.18
		601-700 kWh	22,068	11.36	7.90	260,578.88	174,268.20	76,320.68		72,504.66
		701 - 1000 kWh	1,964,697	11.36	8.91	22,204,221.92	17,415,469.27	4,788,762.65		4,549,324.62
		> 1000 kWh	8,465,706	11.36	9.10	96,170,420.16	77,037,924.60	19,132,495.56		18,176,870.78
BTD		kWh	5,102,765	7.37	5.54	37,607,304.35	28,269,262.70	9,338,041.65	95.00%	8,871,139.67
									Subtotal	8,871,139.67
BTH		kWh	23,233	7.24	5.45	168,206.92	126,619.85	41,587.07	95.00%	39,507.72
									Subtotal	39,507.72
MTD1		kWh	30,810,267	7.37	5.86	227,071,667.79	180,548,164.62	46,523,503.17	95.00%	44,197,328.01
									Subtotal	44,197,328.01
MTD2		kWh	363,403	7.37	5.54	124,283,280.11	93,423,262.62	30,860,027.49	95.00%	29,317,026.12
									Subtotal	29,317,026.12
MTH		kWh	241,315	7.24	5.45	2,327,986.80	1,762,420.26	575,566.55	95.00%	546,787.27
									Subtotal	546,787.27
Total Energía (RD\$) =										399,668,696.31

Energía






**SUPERINTENDENCIA
DE ELECTRICIDAD**

“AÑO DEL CENTENARIO DEL NATALICIO DE JUAN BOSCH”

Concepto	Tarifa	Rango	Consumo (KW)	Tarifa Indexada (RD\$)	Tarifa Fijada SIE (RD\$)	Facturación (RD\$) Tarifa Indexada	Facturación (RD\$) Tarifa Fijada SIE	Diferencia Facturación Tarifa Indexada y la Fijada SIE (RD\$)	% Cobro	Monto a Pagar (RD\$)
Potencia	BTD	KW	14,196.26	994.50	747.09	14,118,180.57	10,605,883.88	3,512,296.69	95.00% Subtotal	3,336,681.85
	BTH	KW	74.09	1,413.47	1,061.82	104,723.99	78,670.24	26,053.75	95.00% Subtotal	24,751.06
	MTD1	KW	144,652.98	420.07	385.27	60,764,377.31	52,837,394.00	7,926,983.30	95.00% Subtotal	7,530,634.14
	MTD2	KW	63,220.99	311.44	255.34	19,689,545.13	16,174,468.08	3,515,087.04	95.00% Subtotal	3,339,332.69
	MTH	KW	668.77	985.75	740.52	659,240.03	495,237.66	164,002.47	95.00% Subtotal	155,802.34
Potencia Fuera de Punta	BTH	KW	185.31	253.47	130.41	46,970.53	35,284.88	11,685.65	95.00% Subtotal	11,101.37
	MTH	KW	3,225.06	97.37	73.15	314,024.09	235,913.14	78,110.96	95.00% Subtotal	74,205.41
Total Potencia (RD\$) =										14,472,505.86
Total EDEESTE (RD\$) =										420,309,296.97





SUPERINTENDENCIA
DE ELECTRICIDAD


“AÑO DEL CENTENARIO DEL NATALICIO DE JUAN BOSCH”

EMPRESA DISTRIBUIDORA DE ELECTRICIDAD DEL SUR, S. A. (EDESUR)

7

EDESUR

CARGO FIJO (RD\$)	6,346,335.73
ENERGIA (RD\$)	531,169,045.33
POTENCIA(RD\$)	34,128,305.51
FRAUDES (RD\$)	1,033,749.33
TOTAL RD\$	572,677,435.90






SUPERINTENDENCIA DE ELECTRICIDAD

“AÑO DEL CENTENARIO DEL NATALICIO DE JUAN BOSCH”

Sistema Interconectado

Concepto	Tarifa	Rango	Tarifa Indexada (RD\$)	Tarifa Fijada SIE (RD\$)	Facturación (RD\$) Tarifa Indexada	Facturación (RD\$) Tarifa Fijada SIE	Diferencia Facturación Tarifa Indexada y Tarifa Fijada SIE (RD\$)	% Cobro	Monto a Pagar (RD\$)
BTS1		0 - 50 kWh	18.26	13.71	791,644.04	594,383.34	197,260.70	95.00%	187,397.67
		> 50 - <= 75 kWh	43.00	32.30	1,809,139.00	1,358,957.90	450,181.10	95.00%	427,672.06
		> 75 - <= 100 kWh	65.96	49.55	1,682,243.84	1,263,723.20	418,520.64	95.00%	397,594.61
		> 100 - <= 125 kWh	88.81	66.71	2,520,072.56	1,892,962.96	627,109.60	95.00%	596,754.12
		> 125 - <= 150 kWh	111.62	83.84	1,898,321.34	1,425,866.88	472,454.46	95.00%	448,831.74
		> 150 - <= 175 kWh	134.46	101.01	2,021,740.56	1,518,786.36	502,954.20	95.00%	477,906.49
		> 175 kWh	144.83	108.65	16,792,555.41	12,615,025.55	4,177,529.86	95.00%	3,968,653.37
							Subtotal		6,503,710.03
BTS2		-	93.49	108.65	2,968,681.46	3,460,072.10	-481,390.64	95.00%	-457,321.11
							Subtotal		-457,321.11
BTD		-	215.61	161.96	668,606.61	502,237.96	166,368.65	95.00%	158,050.22
							Subtotal		158,050.22
BTH		-	164.41	123.50	7,727.27	5,804.50	1,922.77	95.00%	1,826.63
							Subtotal		1,826.63
MTD1		-	215.61	187.47	616,860.21	536,351.67	80,508.54	95.00%	76,483.11
							Subtotal		76,483.11
MTD2		-	215.61	177.11	86,244.00	70,844.00	15,400.00	95.00%	14,630.00
							Subtotal		14,630.00
MTH		-	164.41	123.50	21,044.48	15,808.00	5,236.48	95.00%	4,974.66
							Subtotal		4,974.66
Total Cargo Fijo (RD\$) =									6,302,353.54

Cargo Tipo






SUPERINTENDENCIA DE ELECTRICIDAD

“AÑO DEL CENTENARIO DEL NATALICIO DE JUAN BOSCH”


Concepto	Tarifa	Rango	Consumo (kWh)	Tarifa Indexada (RD\$)	Tarifa Fijada SIE (RD\$)	Facturación (RD\$) Tarifa Indexada	Facturación (RD\$) Fijada SIE	Tarifa SIE	Diferencia Facturación Tarifa Indexada y la Fijada SIE (RD\$)	% Cobro	Monto a Pagar (RD\$)		
Energía	BTS1	0-75 kWh	17,685,107	9.22	3.12	162,134,686.54	54,865,533.84		107,269,152.70		101,905,695.07		
		76-200 kWh	16,169,930	9.22	3.12	149,086,764.60	50,450,181.60		98,636,573.00		93,704,744.35		
		201-300 kWh	6,642,211	9.22	4.71	61,241,185.42	31,284,813.81		29,956,371.61		28,459,553.03		
		301-400 kWh	3,827,342	11.36	7.00	43,478,605.12	26,791,294.00		16,687,211.12		15,862,860.56		
		401-500 kWh	2,134,045	11.36	7.00	24,242,751.20	14,938,215.00		9,304,436.20		8,839,214.39		
		501-600 kWh	1,009,016	11.36	7.00	11,462,421.76	7,063,112.00		4,399,309.76		4,179,344.27		
		601-700 kWh	260,980	11.36	7.00	2,964,732.80	1,826,860.00		1,137,872.80		1,080,979.16		
		701 - 1000 kWh	6,012,926	8.57	8.57	68,306,839.36	51,530,775.82		16,776,063.54		15,337,260.36		
		>1000 kWh	15,619,136	11.36	8.57	177,433,384.96	133,856,995.62		43,577,389.44		41,398,519.97		
											Subtotal		311,357,161.16
		Energía	BTS2	0-75 kWh	1,618,113	9.22	4.28	14,919,001.86	6,325,523.64		7,993,478.22		7,593,804.31
				76-200 kWh	1,832,388	9.22	4.28	16,894,617.36	7,842,920.64		9,051,996.72		8,599,396.88
201-300 kWh	964,868			9.22	5.13	8,803,882.96	4,898,472.84		3,905,410.12		3,710,139.61		
301-400 kWh	630,059			11.36	7.90	7,167,470.24	4,977,468.10		2,180,004.14		2,071,003.93		
401-500 kWh	380,078			11.36	7.90	4,317,686.08	3,002,616.20		1,315,069.88		1,249,316.39		
501-600 kWh	194,783			11.36	7.90	2,212,734.88	1,538,785.70		673,949.18		640,251.72		
601-700 kWh	57,299			11.36	7.90	660,916.64	462,662.10		198,254.54		188,341.81		
701 - 1000 kWh	1,854,465			11.36	8.91	21,066,722.40	16,523,283.15		4,543,439.25		4,316,287.29		
>1000 kWh	9,389,371			11.36	9.10	106,663,254.56	85,443,276.10		21,219,978.46		20,158,379.54		
											Subtotal		48,827,601.48
Energía	BTD			kWh	12,822,821	7.37	5.54	94,504,190.77	71,038,428.34		23,466,762.43		22,292,474.31
												Subtotal	
Energía	BTH	kWh	163,279	7.24	5.45	1,182,139.96	889,870.55		292,269.41		277,655.94		
										Subtotal		277,655.94	
Energía	MTD1	kWh	57,858,134	7.37	5.86	426,414,447.58	339,048,685.24		87,366,762.34		82,997,493.22		
										Subtotal		82,997,493.22	
Energía	MTD2	kWh	34,805,294	7.37	5.54	256,615,016.78	192,821,328.76		63,693,688.02		60,509,003.62		
										Subtotal		60,509,003.62	
Energía	MTD3	kWh	2,226,964	7.24	5.45	16,123,146.96	12,136,899.30		3,986,247.66		3,786,935.28		
										Subtotal		3,786,935.28	
Total Energía (RD\$) =										529,748,225.01			





SUPERINTENDENCIA
DE ELECTRICIDAD

“AÑO DEL CENTENARIO DEL NATALICIO DE JUAN BOSCH”

Concepto	Tarifa	Rango	Consumo (KW)	Tarifa Indexada (RD\$)	Tarifa Fijada SIE (RD\$)	Facturación (RD\$) Tarifa Indexada	Facturación (RD\$) Fijada SIE	Diferencia Facturación Tarifa Indexada y la Fijada SIE (RD\$)	% Cobro	Monto a Pagar (RD\$)
Potencia	BTD	KW	58,547.70	994.50	747.09	58,225,683.67	43,740,398.20	14,485,285.47	95.00%	13,761,021.19
									Subtotal	13,761,021.19
Potencia	BTH	KW	407.479	1,413.47	1,061.82	575,959.34	432,689.35	143,269.99	95.00%	136,125.49
									Subtotal	136,125.49
Potencia	MTD1	KW	245,266	420.07	365.27	103,028,873.92	89,588,299.04	13,440,574.88	95.00%	12,768,546.14
									Subtotal	12,768,546.14
Potencia	MTD2	KW	116,062	311.44	255.84	36,146,440.53	29,693,377.04	6,453,063.49	95.00%	6,130,410.32
									Subtotal	6,130,410.32
Potencia	MTH	KW	3,845	985.75	740.52	3,790,092.43	2,847,212.02	942,880.41	95.00%	895,736.39
									Subtotal	895,736.39
Potencia Fuera de Punta	BTH	KW	1,323.96	253.47	190.41	335,585.16	252,095.99	83,489.17	95.00%	79,314.71
									Subtotal	79,314.71
Potencia Fuera de Punta	MTH	KW	15,522.24	97.37	73.15	1,511,400.70	1,135,452.00	375,948.70	95.00%	357,151.27
									Subtotal	357,151.27
										
Total Potencia (RD\$) =										
34,128,305.51										



**SUPERINTENDENCIA
DE ELECTRICIDAD**

“AÑO DEL CENTENARIO DEL NATALICIO DE JUAN BOSCH”

Fraudes Sistema Interconectado

Concepto	Tarifa	Rango	Consumo (kWh)	Tarifa Indexada (RD\$)	Tarifa Fijada SIE (RD\$)	Facturación (RD\$) Tarifa Indexada	Facturación (RD\$) Fijada SIE	Tarifa	Diferencia Facturación Tarifa Indexada y la Fijada SIE (RD\$)	% Cobro	Monto a Pagar (RD\$)		
BT51		0-75 kWh	2,985	9.22	3.12	27,613.90	9,344.40		18,269.50		17,356.03		
		76-200 kWh	30,140	9.22	3.12	277,890.80	94,036.80		183,854.00		174,661.30		
		201-300 kWh	146,922	9.22	4.71	1,345,400.84	687,292.62		658,108.22		625,202.81		
		301-400 kWh	16,361	11.36	7.00	185,860.96	114,627.00		71,333.96		67,767.26		
		401-500 kWh	11,791	11.36	7.00	133,945.76	82,637.00		51,408.76	95%	49,838.32		
		501-600 kWh	19,347	11.36	7.00	219,781.92	135,429.00		84,352.92		80,135.27		
		601-700 kWh	7,193	11.36	7.00	81,712.48	50,851.00		31,361.48		29,793.41		
		701 - 1000 kWh	49,119	11.36	8.57	557,991.84	420,949.83		137,042.01		130,189.91		
		>1000 kWh	(395,281)	11.36	8.57	-4,490,392.16	-3,387,558.17		-1,102,833.99	Subtotal		-1,047,692.29	
													126,562.02
		BT52		0-75 kWh	268	9.22	4.28	2,470.96	1,147.04		1,323.92		1,267.72
76-200 kWh	4,987			9.22	4.28	45,980.14	21,344.36		24,635.78		23,403.99		
201-300 kWh	31,927			9.22	5.13	294,366.94	163,785.51		130,581.43		124,052.36		
301-400 kWh	2,484			11.36	7.90	28,218.24	19,623.60		8,594.64		8,164.91		
401-500 kWh	2,648			11.36	7.90	30,081.28	20,919.20		9,162.08		8,703.98		
501-600 kWh	6,371			11.36	7.90	72,374.56	50,330.90		22,043.66		20,941.48		
601-700 kWh	3,125			11.36	7.90	35,500.00	24,687.60		10,812.50		10,271.88		
701 - 1000 kWh	9,736			11.36	8.91	110,600.96	86,747.76		23,853.20		22,660.54		
>1000 kWh	(122,699.00)			11.36	9.10	-1,392,724.64	-1,115,650.90		-277,073.74	Subtotal		-263,220.05	
													43,763.20
BTD				kWh	81,807	7.37	5.54	602,917.59	453,210.78		149,706.81	95.00%	142,221.47
										Subtotal		142,221.47	
BTH		kWh	-	7.24	5.45	0.00	0.00		0.00	95.00%	0.00		
										Subtotal		0.00	
MTD1		kWh	258,236	7.37	5.86	1,903,191.95	1,513,257.10		389,934.85	95.00%	370,438.11		
										Subtotal		370,438.11	
MTD2		kWh	265,130	7.37	5.54	1,954,008.10	1,468,820.20		485,187.90	95.00%	460,928.51		
										Subtotal		460,928.51	
MTD3		kWh	(13,130)	7.24	5.45	-95,061.20	-71,558.50		-23,502.70	95.00%	-22,327.87		
										Subtotal		-22,327.87	
Total Energía (RD\$) =										1,033,749.33			

Energía






SUPERINTENDENCIA
DE ELECTRICIDAD

“AÑO DEL CENTENARIO DEL NATALICIO DE JUAN BOSCH”

EMPRESA DISTRIBUIDORA DE ELECTRICIDAD DEL NORTE, S. A. (EDENORTE)

EDENORTE

CARGO FIJO (RD\$)	10,212,293.38
ENERGIA (RD\$)	571,645,580.75
POTENCIA(RD\$)	14,137,774.48
FRAUDES (RD\$)	2,943,585.34
TOTAL RD\$	598,939,233.94





**SUPERINTENDENCIA
DE ELECTRICIDAD**

“AÑO DEL CENTENARIO DEL NATALICIO DE JUAN BOSCH”

Sistema Interconectado		Tarifa	Rango	Tarifa Indexada (RD\$)	Tarifa Fijada SIE (RD\$)	Facturación (RD\$) Indexada	Tarifa	Facturación (RD\$) Tarifa Fijada SIE	Diferencia Facturación Tarifa Indexada y Tarifa Fijada SIE (RD\$)	% Cobro	Monto a Pagar (RD\$)
BT S1	0 - 50 kWh	18.26		13.71	924,156.86			633,876.81	230,280.05	95.00%	213,766.05
	> 50 - < = 75 kWh	43.00		32.30	4,314,921.00			3,241,208.10	1,073,712.90	95.00%	1,020,027.26
	> 75 - < = 100 kWh	65.96		49.55	4,665,127.00			3,496,891.25	1,168,235.75	95.00%	1,100,228.96
	> 100 - < = 125 kWh	88.81		66.71	9,627,625.67			7,231,830.97	2,395,794.70	95.00%	2,276,004.97
	> 125 - < = 150 kWh	111.62		83.84	4,633,150.44			3,484,558.08	1,148,592.36	95.00%	1,096,862.74
	> 150 - < = 175 kWh	134.46		101.01	4,058,809.56			3,049,087.86	1,009,721.70	95.00%	959,235.62
	> 175 kWh	144.63		108.65	17,876,412.63			13,429,248.66	4,447,163.98	Subtotal	10,385,931.37
BT S2	-	93.49		108.65	5,197,950.51			6,040,831.35	-842,880.84	Subtotal	-800,736.80
BTD	-	215.61		161.96	228,762.21			171,839.56	56,922.65	Subtotal	54,076.52
BTH	-	164.41		123.50	657.64			494.00	163.64	Subtotal	155.46
MTD1	-	215.61		187.47	377,964.33			328,634.91	49,329.42	Subtotal	46,862.95
MTD2	-	215.61		177.11	92,281.08			75,803.08	16,478.00	Subtotal	15,654.10
MTH	-	164.41		123.50	1,473.69			1,111.50	368.19	Subtotal	349.78
Total Cargo Fijo (RD\$) =											10,212,293.39



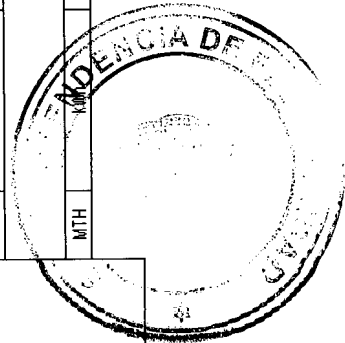


**SUPERINTENDENCIA
DE ELECTRICIDAD**

“AÑO DEL CENTENARIO DEL NATALICIO DE JUAN BOSCH”

Concepto	Tarifa	Rango	Consumo (kWh)	Tarifa Indexada (RUS)	Tarifa Fijada SIE (RUS)	Facturación (RUS) Tarifa Indexada	Facturación (RUS) Fijada SIE	Diferencia Facturación Indexada y la Fijada SIE (RUS)	Tarifa (RUS)	% Cobro	Monto a Pagar (RUS)
BT1		0-75 kWh	34,616,348	9.22	3.12	319,162,728.56	108,003,065.76	211,159,722.80		95.00%	200,601,736.66
		76-200 kWh	25,256,427	9.22	3.12	232,864,255.94	78,800,082.24	154,064,204.70			146,360,994.47
		201-300 kWh	6,460,450	9.22	4.71	59,666,349.00	30,428,719.50	29,136,629.50			27,679,798.03
		301-400 kWh	2,976,119	11.36	7.00	33,808,711.84	20,832,833.00	12,975,878.84			12,927,084.90
		401-500 kWh	1,386,179	11.36	7.00	15,849,233.44	9,766,263.00	6,082,980.44			5,778,831.42
		501-600 kWh	587,159	11.36	7.00	6,670,126.24	4,110,113.00	2,560,013.24			2,432,012.58
		601-700 kWh	142,942	11.36	7.00	1,623,821.12	1,000,594.00	623,227.12			592,085.76
		701 - 1000 kWh	2,620,030	11.36	8.57	29,763,840.80	22,463,657.10	7,309,883.70			6,944,389.52
		>1000 kWh	4,152,313	11.36	8.57	47,170,275.68	35,586,322.41	11,584,953.27			11,005,705.61
BT2		0-75 kWh	3,079,917	9.22	4.28	28,396,834.74	13,182,044.76	15,214,789.98		95.00%	14,454,050.48
		76-200 kWh	3,362,418	9.22	4.28	30,909,293.96	14,348,349.04	16,560,944.92			15,732,897.67
		201-300 kWh	1,573,815	9.22	5.13	14,510,574.30	8,073,670.95	6,436,903.35			6,115,058.18
		301-400 kWh	961,238	11.36	7.90	10,919,663.68	7,589,780.20	3,329,883.48			3,159,589.31
		401-500 kWh	560,308	11.36	7.90	6,365,098.88	4,426,433.20	1,938,665.68			1,841,732.40
		501-600 kWh	288,217	11.36	7.90	3,274,146.12	2,276,914.30	997,230.82			947,369.28
		601-700 kWh	86,978	11.36	7.90	988,070.08	687,126.20	300,943.88			285,896.69
		701 - 1000 kWh	2,155,106	11.36	8.91	24,481,992.80	19,201,985.55	5,280,007.25			5,016,006.89
		>1000 kWh	14,509,802	11.36	9.10	164,831,360.72	182,039,198.20	32,792,162.52			31,162,544.89
BTD		kWh	3,828,245	7.37	5.54	28,214,165.65	21,208,477.30	7,005,688.35		95.00%	6,655,403.93
										Subtotal	6,655,403.93
BTH		kWh	17,680	7.24	5.45	128,003.20	96,366.00	31,647.20		95.00%	30,064.84
										Subtotal	30,064.84
MTD1		kWh	28,756,341	7.37	5.86	211,934,233.17	168,512,158.26	43,422,074.91		95.00%	41,250,971.16
										Subtotal	41,250,971.16
MTD2		kWh	17,795,377	7.37	5.54	131,151,928.49	98,586,388.58	32,565,539.91		95.00%	30,937,262.91
										Subtotal	30,937,262.91
MTH		kWh	202,360	7.24	5.45	1,465,086.40	1,102,862.00	362,224.40		95.00%	344,113.18
										Subtotal	344,113.18
Total Energía (RUS) =											571,645,580.75

Energía





SUPERINTENDENCIA
DE ELECTRICIDAD

“AÑO DEL CENTENARIO DEL NATALICIO DE JUAN BOSCH”

Concepto	Tarifa	Rango	Consumo (KW)	Tarifa Indexada (RD\$)	Tarifa Fijada SIE (RD\$)	Facturación (RD\$) Tarifa Indexada	Facturación (RD\$) Fijada SIE	Diferencia Facturación Indexada y la Fijada SIE	Tarifa (RD\$)	% Cobro	Monto a Pagar (RD\$)
Potencia	BTD	KW	13,840	994.50	747.09	18,736,676.35	14,075,399.73	4,661,276.62		95.00%	4,428,214.69
										Subtotal	4,428,214.69
	MTD1	KW	116,890	420.07	365.27	49,101,976.16	42,696,404.09	6,405,571.07		95.00%	6,085,292.51
										Subtotal	6,085,292.51
	MTD2	KW	68,615	311.44	265.84	21,969,591.08	17,554,572.89	3,815,018.19		95.00%	3,624,267.28
										Subtotal	3,624,267.28
Total Potencia (RD\$) =											14,137,774.48

Fraudes Sistema Interconectado

Concepto	Tarifa	Rango	Consumo (KWh)	Tarifa Indexada (RD\$)	Tarifa Fijada SIE (RD\$)	Facturación (RD\$) Tarifa Indexada	Facturación (RD\$) Fijada SIE	Diferencia Facturación Indexada y la Fijada SIE	Tarifa (RD\$)	% Cobro	Monto a Pagar (RD\$)
Energía	BTS1	0-75 KWh	162,253	9.22	3.12	1,495,972.66	506,229.36	989,743.30		95%	940,256.14
		76-200 KWh	80,982	9.22	3.12	746,654.04	252,663.84	493,990.20		Subtotal	469,290.69
										Subtotal	1,409,546.83
	BTS2	0-75 KWh	57,639	9.22	4.28	530,509.68	246,266.92	284,242.66		95%	270,030.53
		76-200 KWh	163,019	9.22	4.28	1,503,035.18	697,721.32	805,313.86		Subtotal	765,048.17
										Subtotal	1,035,078.69
	BTD	KWh	-92	7.37	5.54	-678.04	-509.68	-168.36		95.00%	-169.94
										Subtotal	-169.94
	MTD1	KWh	384,552	7.37	5.86	2,834,148.24	2,253,474.72	580,673.52		95.00%	551,639.84
										Subtotal	551,639.84
	MTD2	KWh	-30,210	7.37	5.54	-222,647.70	-167,363.40	-55,284.30		95.00%	-52,520.09
										Subtotal	-52,520.09
	MTH	KWh	0	7.24	5.45	0.00	0.00	0.00		95.00%	0.00
										Subtotal	0.00
Total Energía (RD\$) =											2,943,595.34
Total EDENORTE (RD\$) =											598,939,233.94

