

RESOLUCION SIE-11-2009

CONSIDERANDO QUE:

- 1) De conformidad con la Ley General de Electricidad 125-01 de fecha 26 de julio del año 2001, corresponde a la Superintendencia de Electricidad, establecer las Tarifas y Peajes sujetos a regulación de precios.
- 2) La Resolución 237-98 de fecha 30 de octubre del año 1998, emitida por la Secretaría de Estado de Industria y Comercio con motivo del proceso de capitalización de la Corporación Dominicana de Electricidad (CDE), estableció en su Artículo 4 un régimen tarifario de transición que estuvo vigente hasta el 17 de septiembre de 2002, fecha en que la Superintendencia de Electricidad dictó la Resolución SIE-31-2002 y ,además, estableció un régimen tarifario técnico, cuya entrada en vigor fue pautada por dicha resolución a partir del 1ro. de enero del año 2003.
- 3) La citada Resolución SIE-31-2002 del 17 de septiembre de 2002, en sus artículos del 1 al 4, modifica el artículo 4 de la aludida Resolución 237-98, estableciendo un período de transición para la fijación de los cargos tarifarios comprendido entre el 1ro. de octubre del 2002 y la entrada en vigencia de la tarifa técnica.
- 4) En este orden de ideas, la mencionada Resolución SIE-31-2002 establece en su artículo 5, las variables y las fórmulas de indexación a ser consideradas para el cálculo de la tarifa de facturación de cada mes, durante el aludido período de transición.
- 5) La Resolución SIE-62-2002, del 18 de diciembre de 2002, estableció las variables y las fórmulas de indexación a ser consideradas para el cálculo de la tarifa para los Sistemas Aislados para el período comprendido entre el 1ro. de enero de 2003 y la entrada en vigencia de la tarifa técnica.
- 6) En fecha 31 de marzo de 2003, el Poder Ejecutivo dictó el Decreto No. 302-03, mediante el cual creó el **“Fondo de Estabilización de la Tarifa Eléctrica”** con el fin de compensar las fluctuaciones en la tarifa eléctrica por las variaciones en los precios de los hidrocarburos, el CPI y la tasa de cambio por un período que va desde el mes de marzo del 2003 hasta la entrada en vigencia de la Tarifa Técnica.
- 7) El artículo 5 del Decreto 302-03, establece el procedimiento a implementarse para la aplicación de la compensación, el cual fue cumplido por las Empresas de Distribución.
- 8) El artículo 6 del Decreto 302-03, establece que la Superintendencia de Electricidad deberá remitir a la Secretaría de Estado de Finanzas la resolución que fija el valor de la compensación a pagar para el período de que se trate.

“AÑO DEL CENTENARIO DEL NATALICIO DE JUAN BOSCH”

VISTOS, La Ley General de Electricidad No. 125-01, las Resoluciones SEIC-237-98, SIE-31-2002, SIE-62-2002, SIE-05-2003, la Ley de Organización de la Secretaría de Estado de Hacienda No. 494-06 de fecha 21 de diciembre de 2006, el Decreto No. 302-03, y el Acta del Consejo de fecha Doce (12) de Febrero del 2009;

La Superintendencia de Electricidad (SIE), por órgano de su autoridad ejecutiva máxima, el Presidente del Consejo en funciones de Superintendente de Electricidad en ejercicio, éste último, de las facultades legales que le confiere el literal k) del artículo 36 de la Ley general de Electricidad 125-01 de fecha 26 de julio de 2001, y en cumplimiento de la decisión adoptada en el Acta de Consejo de fecha Doce (12) de Febrero del 2009, anexa a la presente:

RESUELVE:

ARTÍCULO 1: DISPONER que, conforme al procedimiento establecido por el Decreto No. 302-03 de fecha 31 de Marzo del 2003, la compensación a ser pagada a la **Empresa Distribuidora de Electricidad del Norte, S. A. (EDENORTE)**, la **Empresa Distribuidora de Electricidad del SUR, S.A. (EDESUR)** y a la **Empresa Distribuidora de Electricidad del Este, S. A. (EDEESTE)**, vía la Secretaría de Estado de Hacienda, por concepto del “**Fondo de Estabilización de la Tarifa Eléctrica**”, correspondiente al mes de **Julio** del año **2008**, sea por un monto de **RD\$1,558,763,367.42** (*mil quinientos cincuenta y ocho millones setecientos sesenta y tres mil trescientos sesenta y siete pesos con cuarenta y dos centavos*), como se indica a continuación. El detalle del cálculo se presenta en el anexo único de esta Resolución.

Empresa Distribuidora	Monto (RD\$)
EDENORTE	564,666,127.99
EDEESTE	429,191,514.97
EDESUR	564,905,724.47
Total (RD\$)	1,558,763,367.42

ARTÍCULO 2: ORDENAR la comunicación de la presente Resolución a la Secretaría de Estado de Hacienda y a las Empresas de Distribución, EDENORTE, EDESUR y EDEESTE.

Dada en Santo Domingo, República Dominicana, el día Diecinueve (19) del mes de Febrero del año dos mil nueve (2009).



FRANCISCO ANTONIO MÉNDEZ
Superintendente de Electricidad
Presidente del Consejo SIE



SUPERINTENDENCIA
DE ELECTRICIDAD


“AÑO DEL CENTENARIO DEL NATALICIO DE JUAN BOSCH”

ANEXO UNICO DE LA RESOLUCIÓN SIE-11 -2009

EMPRESA DISTRIBUIDORA DE ELECTRICIDAD DEL ESTE, S. A. (EDEESTE)

EDEESTE

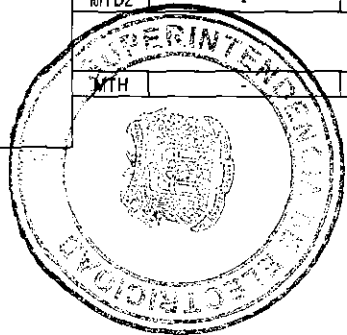
CARGO FIJO (RD\$)	5,780,427.09
ENERGIA (RD\$)	410,926,772.92
POTENCIA(RD\$)	12,484,314.96
FRAUDES (RD\$)	-
TOTAL RD\$	429,191,514.97



“AÑO DEL CENTENARIO DEL NATALICIO DE JUAN BOSCH”

Sistema Interconectado

Concepto	Tarifa	Rango	Tarifa Indexada (RD\$)	Tarifa Fijada SIE (RD\$)	Facturación (RD\$) Tarifa Indexada	Facturación (RD\$) Tarifa Fijada SIE	Diferencia Facturación Tarifa Indexada y Tarifa Fijada SIE (RD\$)	% Cobro	Monto a Pagar (RD\$)
Cargo Fijo	BTS1	0 - 50 kWh	17.76	13.48	976,217.20	741,084.55	235,132.65	95.00%	223,376.02
		> 50 - <= 75 kWh	42.23	32.07	780,922.01	593,082.09	187,839.92	95.00%	178,447.92
		> 75 - <= 100 kWh	64.92	49.31	1,437,101.67	1,091,482.36	345,619.31	95.00%	328,338.34
		> 100 - <= 125 kWh	87.54	66.49	2,331,207.70	1,770,432.39	560,775.31	95.00%	532,736.54
		> 125 - <= 150 kWh	109.96	83.50	2,612,566.11	1,984,039.75	628,526.36	95.00%	597,099.09
		> 150 - <= 175 kWh	132.99	101.01	2,862,369.52	2,166,462.48	685,907.04	95.00%	651,611.69
		> 175 kWh	143.99	108.09	16,041,175.38	12,041,501.87	3,999,674.01	95.00%	3,799,690.31
								Subtotal	6,311,299.92
	BTS2	-	92.07	108.18	3,687,635.53	4,332,881.67	-645,246.14	95.00%	-612,983.83
								Subtotal	-612,983.83
	BTD	-	211.70	160.78	139,088.76	106,635.72	33,453.04	95.00%	31,780.39
								Subtotal	31,780.39
	BTH	-	162.61	123.50	1,138.27	864.50	273.77	95.00%	260.08
								Subtotal	260.08
MTD1	-	213.36	187.57	363,349.58	319,423.90	43,925.68	95.00%	41,729.40	
							Subtotal	41,729.40	
MTD2	-	211.97	176.04	48,116.31	39,961.93	8,154.38	95.00%	7,746.66	
							Subtotal	7,746.66	
MTH	-	162.61	123.50	2,601.76	1,976.00	625.76	95.00%	594.47	
							Subtotal	594.47	
Total Cargo Fijo (RD\$) =									5,780,427.09






SUPERINTENDENCIA
DE ELECTRICIDAD

“AÑO DEL CENTENARIO DEL NATALICIO DE JUAN BOSCH”

Concepto	Tarifa	Rango	Consumo (kWh)	Tarifa Indexada (RD\$)	Tarifa Fijada SIE (RD\$)	Facturación (RD\$) Indexada	Tarifa	Facturación (RD\$) Fijada SIE	Tarifa	Diferencia Facturación Tarifa Indexada y la Fijada SIE (RD\$)	% Cobro	Monto a Pagar (RD\$)
Energía	BTS1	0-75 kWh	16,803,938	9.12	3.12	163,261,914.66		52,428,286.66		100,823,628.00	95.00%	95,782,446.60
		76-200 kWh	17,567,423	9.12	3.12	160,123,697.76		64,779,159.76		106,344,538.00		100,077,311.10
		201-300 kWh	5,862,280	9.12	4.71	53,463,993.60		27,611,338.80		25,852,654.80		24,660,022.06
		301-400 kWh	2,628,231	11.23	7.00	29,616,034.13		18,397,617.00		11,117,417.13		10,661,546.27
		401-500 kWh	1,183,532	11.23	7.00	13,291,064.36		8,284,724.00		5,006,340.36		4,756,023.34
		501-600 kWh	374,519	11.23	7.00	4,205,848.37		2,621,633.00		1,584,215.37		1,505,004.60
		601-700 kWh	54,790	11.23	7.00	615,291.70		383,530.00		231,761.70		220,173.62
		701 - 1000 kWh	2,943,243	11.23	8.57	33,062,618.89		26,223,592.61		7,829,026.38		7,437,576.06
		> 1000 kWh	9,547,791	11.23	8.57	107,221,692.93		81,324,668.87		25,997,124.06		24,127,267.86
		Subtotal										
Energía	BTS2	0-75 kWh	1,867,121	9.12	4.28	17,028,143.52		7,991,277.88		9,036,865.64	95.00%	8,585,022.36
		76-200 kWh	2,189,147	9.12	4.28	19,965,020.64		9,369,549.16		10,595,471.48		10,065,697.91
		201-300 kWh	1,088,774	9.12	5.13	9,929,618.88		5,585,410.62		4,344,208.26		4,126,997.85
		301-400 kWh	666,231	11.23	7.90	7,481,774.13		5,263,224.90		2,218,549.23		2,107,621.77
		401-500 kWh	350,882	11.23	7.90	3,940,404.86		2,771,967.80		1,168,437.06		1,110,016.21
		501-600 kWh	114,765	11.23	7.90	1,288,698.66		906,564.50		382,134.15		363,027.44
		601-700 kWh	12,112	11.23	7.90	136,017.76		95,684.80		40,332.96		38,316.31
		701 - 1000 kWh	2,163,074	11.23	8.91	24,291,321.02		19,272,989.34		5,018,331.68		4,767,415.10
		> 1000 kWh	10,711,142	11.23	9.10	120,286,124.66		97,471,392.20		22,814,732.46		21,673,996.84
		Subtotal										
BTD	kWh		5,221,937	7.29	5.54	38,067,920.73		28,929,530.98		9,138,389.75	95.00%	8,681,470.26
Subtotal											8,681,470.26	
BTH	kWh		37,376	7.16	5.45	267,612.16		203,699.20		63,912.96	95.00%	60,717.31
Subtotal											60,717.31	
MTD1	kWh		35,697,149	7.29	5.86	260,232,216.21		209,185,293.14		51,046,923.07	95.00%	48,494,576.92
Subtotal											48,494,576.92	
MTD2	kWh		18,879,076	7.29	5.54	137,628,464.04		104,590,081.04		33,038,383.00	95.00%	31,386,463.85
Subtotal											31,386,463.85	
MTM	kWh		269,661	7.16	5.45	1,930,772.76		1,469,652.45		461,120.31	95.00%	438,064.29
Subtotal											438,064.29	
Total Energía (RD\$) =											410,926,772.92	

“AÑO DEL CENTENARIO DEL NATALICIO DE JUAN BOSCH”

Concepto	Tarifa	Rango	Consumo (KW)	Tarifa Indexada (RD\$)	Tarifa Fijada SIE (RD\$)	Facturación (RD\$) Indexada	Tarifa	Facturación (RD\$) Fijada SIE	Diferencia Facturación Tarifa Indexada y la Fijada SIE (RD\$)	% Cobro	Monto a Pagar (RD\$)
Potencia	BTD	KW	11,205.61	983.61	747.09	11,021,950.06		8,371,639.17	2,650,350.88	95.00%	2,617,833.33
										Subtotal	2,617,833.33
	BTH	KW	97.00	1,398.00	1,061.82	135,606.00		102,996.54	32,609.46	95.00%	30,978.99
										Subtotal	30,978.99
	MTD1	KW	142,932.54	415.48	366.27	59,386,611.72		52,208,968.89	7,176,642.83	95.00%	6,817,810.69
										Subtotal	6,817,810.69
MTD2	KW	59,406.16	308.03	255.84	18,298,879.46		15,198,471.97	3,100,407.49	95.00%	2,946,387.12	
									Subtotal	2,946,387.12	
MTH	KW	518.66	974.96	740.52	606,672.75		384,078.10	221,594.65	95.00%	116,514.92	
									Subtotal	116,514.92	
Potencia Fuera de Punta	BTH	KW	192.63	260.70	190.41	48,292.34		36,678.68	11,613.66	95.00%	11,032.98
										Subtotal	11,032.98
MTH	KW	2,080.57	96.30	73.15	200,368.89		152,193.70	48,165.20	95.00%	45,766.94	
									Subtotal	45,766.94	
Total Potencia (RD\$) =											12,484,314.96
Total EDEESTE (RD\$) =											429,191,514.97






SUPERINTENDENCIA
DE ELECTRICIDAD

“AÑO DEL CENTENARIO DEL NATALICIO DE JUAN BOSCH”

EMPRESA DISTRIBUIDORA DE ELECTRICIDAD DEL SUR, S. A. (EDESUR)

EDESUR

CARGO FIJO (RD\$)	5,892,569.07
ENERGIA (RD\$)	529,221,534.56
POTENCIA(RD\$)	30,921,487.12
FRAUDES (RD\$)	(1,129,866.28)
TOTAL RD\$	564,905,724.47






SUPERINTENDENCIA
DE ELECTRICIDAD

“AÑO DEL CENTENARIO DEL NATALICIO DE JUAN BOSCH”

Sistema Interconectado

Concepto	Tarifa	Rango	Tarifa Indexada (RD\$)	Tarifa Fijada SIE (RD\$)	Facturación (RD\$) Tarifa Indexada	Facturación (RD\$) Tarifa Fijada SIE	Diferencia Facturación Tarifa Indexada y Tarifa Fijada SIE (RD\$)	% Cobro	Monto a Pagar (RD\$)
Cargo Fijo	BTS1	0 - 50 kWh	18.06	13.71	729,461.46	553,760.61	175,700.85	95.00%	166,915.81
		> 50 - <= 75 kWh	42.53	32.30	1,028,417.93	781,046.30	247,371.63	95.00%	235,003.05
		> 75 - <= 100 kWh	65.24	49.55	1,533,857.64	1,164,970.05	368,887.59	95.00%	350,443.21
		> 100 - <= 125 kWh	87.84	66.71	2,339,706.24	1,776,887.56	562,818.68	95.00%	534,677.75
		> 125 - <= 150 kWh	110.40	83.84	1,814,976.00	1,378,329.60	436,646.40	95.00%	414,814.08
		> 150 - <= 175 kWh	132.99	101.01	1,950,032.37	1,481,109.63	468,922.74	95.00%	445,476.60
		> 175 kWh	143.05	108.65	17,213,778.70	13,074,289.10	4,139,489.60	95.00%	3,932,515.12
								Subtotal	6,079,846.62
	BTS2	-	92.47	108.65	2,782,792.18	3,269,713.10	-486,920.92	95.00%	-462,574.87
								Subtotal	-462,574.87
	BTD	-	213.25	161.96	617,358.75	468,874.20	148,484.55	95.00%	141,060.32
								Subtotal	141,060.32
	BTH	-	162.61	123.50	7,480.06	5,681.00	1,799.06	95.00%	1,709.11
								Subtotal	1,709.11
	MTD1	-	213.25	187.47	610,108.25	536,351.67	73,756.58	95.00%	70,068.75
								Subtotal	70,068.75
	MTD2	-	213.25	177.11	87,859.00	72,969.32	14,889.68	95.00%	14,145.20
								Subtotal	14,145.20
	MTH	-	162.61	123.50	19,675.81	14,943.50	4,732.31	95.00%	4,495.69
								Subtotal	4,495.69
	Total Cargo Fijo (RD\$) =								






SUPERINTENDENCIA
DE ELECTRICIDAD

“AÑO DEL CENTENARIO DEL NATALICIO DE JUAN BOSCH”

Concepto	Tarifa	Rango	Consumo (kWh)	Tarifa Indexada (RD\$)	Tarifa Fijada SIE (RD\$)	Facturación (RD\$) Tarifa Indexada	Facturación (RD\$) Fijada SIE	Tarifa	Diferencia Facturación Tarifa Indexada y la Fijada SIE (RD\$)	% Cobro	Monto a Pagar (RD\$)
Energía	BTS1	0-75 kwh	16,451,552	9.12	3.12	150,038,154.24	51,328,842.24		98,709,312.00	95.00%	93,773,846.40
		76-200 kwh	16,222,727	9.12	3.12	147,951,270.24	50,614,908.24		97,336,362.00		92,469,543.90
		201-300 kwh	6,875,223	9.12	4.71	62,702,033.76	32,382,300.33		30,319,733.43		28,803,746.76
		301-400 kwh	4,023,668	11.23	7.00	45,185,791.64	28,165,676.00		17,020,115.64		16,169,109.86
		401-500 kwh	2,291,583	11.23	7.00	25,734,477.09	16,041,081.00		9,693,396.09		9,208,726.29
		501-600 kwh	1,133,586	11.23	7.00	12,730,170.78	7,935,102.00		4,795,068.78		4,565,315.34
		601-700 kwh	312,776	11.23	7.00	3,512,474.48	2,189,432.00		1,323,042.48		1,266,890.36
		701 - 1000 kWh	6,930,586	11.23	8.57	77,830,244.95	59,394,942.06		18,435,302.90		17,513,537.76
		>1000 kWh	18,007,741	11.23	8.57	202,226,931.43	154,326,340.37		47,900,591.06		45,606,561.51
		Subtotal									
Energía	BTS2	0-75 kwh	1,496,392	9.12	4.28	13,647,096.04	6,404,557.76		7,242,537.28	95.00%	6,880,410.42
		76-200 kwh	1,721,553	9.12	4.28	15,700,563.36	7,368,246.84		8,332,316.52		7,915,700.69
		201-300 kwh	913,803	9.12	5.13	8,333,883.36	4,687,809.39		3,646,073.97		3,463,770.27
		301-400 kwh	616,032	11.23	7.90	6,918,039.36	4,866,652.80		2,051,386.56		1,948,817.23
		401-500 kwh	385,767	11.23	7.90	4,332,163.41	3,047,559.30		1,284,604.11		1,220,373.90
		501-600 kwh	203,977	11.23	7.90	2,290,661.71	1,611,418.30		679,243.41		645,281.24
		601-700 kwh	59,508	11.23	7.90	668,274.84	470,113.20		198,161.64		188,253.56
		701 - 1000 kWh	1,980,869	11.23	8.91	22,245,158.87	17,649,542.79		4,595,616.08		4,365,835.28
		>1000 kWh	13,317,353	11.23	9.10	149,553,874.19	121,187,912.30		28,365,961.89		26,947,663.80
		Subtotal									
BTD	kWh		10,889,515	7.29	6.54	79,384,564.35	60,327,913.10		19,056,651.25	95.00%	18,103,818.69
Subtotal										18,103,818.69	
BTH	kWh		182,527	7.16	5.45	1,306,893.32	994,772.15		312,121.17	95.00%	296,515.11
Subtotal										296,515.11	
MTD1	kWh		63,338,848	7.29	6.86	461,740,201.92	371,165,649.28		90,574,552.64	95.00%	86,045,825.01
Subtotal										86,045,825.01	
MTD2	kWh		34,069,654	7.29	5.54	248,367,777.66	188,745,883.16		59,621,894.50	95.00%	56,640,799.78
Subtotal										56,640,799.78	
MTH	kWh		2,324,832	7.16	5.45	16,645,797.12	12,670,334.40		3,975,462.72	95.00%	3,776,689.58
Subtotal										3,776,689.58	
Total Energía (RD\$) =										527,696,032.71	






**SUPERINTENDENCIA
DE ELECTRICIDAD**

“AÑO DEL CENTENARIO DEL NATALICIO DE JUAN BOSCH”

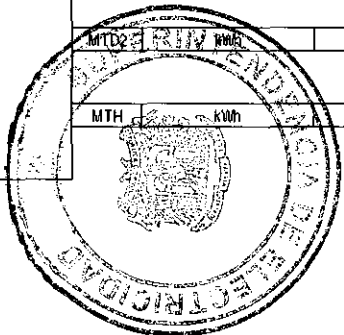
Concepto	Tarifa	Rango	Consumo (KW)	Tarifa Indexada (RD\$)	Tarifa Fijada SIE (RD\$)	Facturación (RD\$) Tarifa Indexada	Facturación (RD\$) Fijada SIE	Tarifa	Diferencia Facturación Tarifa Indexada y la Fijada SIE (RD\$)	% Cobro	Monto a Pagar (RD\$)
Potencia	BTD	KW	53,234.11	983.61	747.09	52,361,601.95	39,770,670.49		12,590,931.46	95.00%	11,961,384.89
										Subtotal	11,961,384.89
	BTH	KW	304.813	1,398.00	1,061.82	426,128.91	323,666.79		102,472.11	95.00%	97,348.51
										Subtotal	97,348.51
	MTD1	KW	254,438	415.48	365.27	105,714,027.79	92,938,680.40		12,775,347.39	95.00%	12,136,580.02
										Subtotal	12,136,580.02
MTD2	KW	109,407	308.03	255.84	33,700,779.60	27,990,804.31		5,709,975.29	95.00%	5,424,476.52	
									Subtotal	5,424,476.52	
MTH	KW	4,101	974.96	740.52	3,998,772.72	3,037,223.25		961,549.48	95.00%	913,472.00	
									Subtotal	913,472.00	
Potencia Fuera de Punta	BTH	KW	1,152.43	260.70	190.41	288,915.31	219,435.04		69,480.27	95.00%	66,006.26
										Subtotal	66,006.26
	MTH	KW	14,651.31	96.30	73.15	1,410,921.09	1,071,743.28		339,177.81	95.00%	322,219.92
									Subtotal	322,219.92	
Total Potencia (RD\$) =											30,921,487.12



“AÑO DEL CENTENARIO DEL NATALICIO DE JUAN BOSCH”

Fraudes Sistema Interconectado

Concepto	Tarifa	Rango	Consumo (kWh)	Tarifa Indexada (RD\$)	Tarifa Fijada SIE (RD\$)	Facturación (RD\$) Tarifa Indexada	Facturación (RD\$) Fijada SIE	Tarifa	Diferencia Facturación Tarifa Indexada y la Fijada SIE (RD\$)	% Cobro	Monto a Pagar (RD\$)
Energía	BTS1	0-75 kWh	2,496.00	9.12	3.12	22,763.52	7,787.52		14,976.00	95%	14,227.20
		76-200 kWh	20,575.00	9.12	3.12	187,644.00	64,194.00		123,450.00		117,277.50
		201-300 kWh	107,523.00	9.12	4.71	980,609.76	506,433.33		474,176.43		450,467.61
		301-400 kWh	5,626.00	11.23	7.00	63,179.98	39,382.00		23,797.98		22,608.08
		401-600 kWh	5,001.00	11.23	7.00	56,161.23	35,007.00		21,154.23		20,096.52
		601-600 kWh	4,613.00	11.23	7.00	51,860.14	32,326.00		19,534.14		18,557.43
		601-700 kWh	1,990.00	11.23	7.00	22,347.70	13,930.00		8,417.70		7,996.82
		701 - 1000 kWh	27,181.00	11.23	8.57	305,242.63	232,941.17		72,301.46		68,686.39
	>1000 kWh	(76,666.00)	11.23	8.57	-859,836.18	-656,170.62		-203,665.56	-193,482.28		
										Subtotal	526,435.26
	BTS2	0-75 kWh	266	9.12	4.28	2,416.80	1,134.20		1,282.60	95%	1,218.47
		76-200 kWh	2,827	9.12	4.28	25,782.24	12,039.56		13,682.68		12,998.55
		201-300 kWh	31,955	9.12	5.13	291,429.60	163,929.15		127,500.45		121,125.43
		301-400 kWh	1,404	11.23	7.90	15,766.92	11,091.60		4,675.32		4,441.55
		401-500 kWh	4,097	11.23	7.90	46,009.31	32,366.30		13,643.01		12,960.86
		501-600 kWh	985	11.23	7.90	11,061.55	7,781.50		3,280.05		3,116.05
		601-700 kWh	1,961	11.23	7.90	22,022.03	15,491.90		6,530.13		6,203.62
		701 - 1000 kWh	6,832	11.23	8.91	76,723.36	60,873.12		15,850.24		15,057.73
	>1000 kWh	63,201.00	11.23	9.10	709,747.23	575,129.10		134,618.13	127,887.22		
										Subtotal	306,009.44
	BTD	kWh	97,824	7.29	5.54	713,136.96	541,944.96		171,192.00	95.00%	162,632.40
										Subtotal	162,632.40
	BTH	kWh	-	7.16	5.45	0.00	0.00		0.00	95.00%	0.00
										Subtotal	0.00
	MTD1	kWh	169,181	7.29	5.86	1,233,329.49	991,400.66		241,928.83	95.00%	229,832.39
										Subtotal	229,832.39
	MTD2	kWh	(1,415,805)	7.29	5.54	-10,321,218.45	-7,843,559.70		-2,477,658.75	95.00%	-2,353,775.81
										Subtotal	-2,353,775.81
MTH	kWh	-	7.16	5.45	0.00	0.00		0.00	95.00%	0.00	
									Subtotal	0.00	
Total Energía (RD\$) =										-1,129,866.28	





**SUPERINTENDENCIA
DE ELECTRICIDAD**

“AÑO DEL CENTENARIO DEL NATALICIO DE JUAN BOSCH”


Sistemas Aislados

Concepto	Tarifa	Rango	Tarifa Indexada (RD\$)	Tarifa Fijada SIE (RD\$)	Facturación (RD\$) Tarifa Indexada	Facturación (RD\$) Tarifa Fijada SIE	Diferencia Facturación Tarifa Indexada y Tarifa Fijada SIE (RD\$)	% Cobro	Monto a Pagar (RD\$)
Carga Fijo	BTS1	0 - 50 kWh	19.62	12.67	3,884.76	2,508.66	1,376.10	95.00%	1,307.30
		> 50 - <= 76 kWh	46.88	30.27	4,453.60	2,876.66	1,577.95	95.00%	1,499.05
		> 76 - <= 100 kWh	72.17	46.59	7,217.00	4,659.00	2,558.00	95.00%	2,430.10
		> 100 - <= 125 kWh	97.34	62.85	11,291.44	7,290.60	4,000.84	95.00%	3,800.80
		> 125 - <= 150 kWh	122.46	79.06	13,348.14	8,617.54	4,730.60	95.00%	4,494.07
		> 150 - <= 175 kWh	147.63	95.31	15,648.78	10,102.86	5,545.92	95.00%	5,268.62
		> 175 kWh	168.84	102.55	74,337.12	47,993.40	26,343.72	95.00%	25,026.53
								Subtotal	48,826.47
	BTS2	-	102.50	102.55	15,580.00	15,587.60	-7.60	95.00%	-7.22
								Subtotal	-7.22
Total Carga Fijo (RD\$) =									43,819.25

Concepto	Tarifa	Rango	Consumo (kWh)	Tarifa Indexada (RD\$)	Tarifa Fijada SIE (RD\$)	Facturación (RD\$) Tarifa Indexada	Facturación (RD\$) Fijada SIE	Tarifa	Diferencia Facturación Tarifa Indexada y la Fijada SIE (RD\$)	% Cobro	Monto a Pagar (RD\$)
Energía	BTS1	0-75 kWh	77,940	9.67	2.98	753,679.80	232,261.20		521,418.60	95.00%	495,347.67
		76-200 kWh	78,349	9.67	2.98	757,634.83	233,480.02		524,154.81		497,947.07
		201-300 kWh	22,327	9.67	4.25	215,902.09	94,889.75		121,012.34		114,961.72
		301-400 kWh	7,845	12.05	6.40	94,532.25	50,208.00		44,324.25		42,108.04
		401-500 kWh	2,518	12.05	6.40	30,341.90	16,115.20		14,226.70		13,515.37
		501-600 kWh	924	12.05	6.40	11,134.20	5,913.60		5,220.60		4,959.57
		601-700 kWh	379	12.05	6.40	4,566.95	2,425.60		2,141.35		2,034.28
		701 - 1000 kWh	2,420	12.05	7.80	29,161.00	18,876.00		10,285.00		9,770.75
	>1000 kWh	8,645	12.05	7.80	104,172.25	67,431.00		36,741.25	34,904.19		
										Subtotal	1,215,548.66
	BTS2	0-75 kWh	9,008	9.67	4.09	87,107.36	36,842.72		50,264.64	95.00%	47,751.41
		76-200 kWh	10,925	9.67	4.09	105,644.75	44,683.25		60,961.50		57,913.43
		201-300 kWh	5,031	9.67	4.63	48,649.77	23,293.53		25,356.24		24,088.43
		301-400 kWh	3,088	12.05	7.19	37,210.40	22,202.72		15,007.68		14,267.30
		401-500 kWh	1,653	12.05	7.19	19,918.66	11,885.07		8,033.58		7,631.90
		501-600 kWh	811	12.05	7.19	9,772.55	5,831.09		3,941.46		3,744.39
601-700 kWh		353	12.05	7.19	4,263.65	2,638.07		1,715.58	1,629.80		
701 - 1000 kWh		5,984	12.05	8.10	72,107.20	48,470.40		23,636.80	22,454.96		
>1000 kWh	36,529	12.05	8.29	440,174.45	302,826.41		137,348.04	130,481.59			
									Subtotal	308,853.38	
Total Energía (RD\$) =											1,525,501.85

Total Energía (RD\$) = 1,525,501.85

Total EDESUR (RD\$) = 564,905,724.47





SUPERINTENDENCIA
DE ELECTRICIDAD

“AÑO DEL CENTENARIO DEL NATALICIO DE JUAN BOSCH”

EMPRESA DISTRIBUIDORA DE ELECTRICIDAD DEL NORTE, S. A. (EDENORTE)

A

EDENORTE


CARGO FIJO (RD\$)	9,082,209.06
ENERGIA (RD\$)	534,979,914.03
POTENCIA(RD\$)	13,136,242.13
FRAUDES (RD\$)	7,467,762.77
TOTAL RD\$	564,666,127.99



“AÑO DEL CENTENARIO DEL NATALICIO DE JUAN BOSCH”

Sistema Interconectado

Concepto	Tarifa	Rango	Tarifa Indexada (RD\$)	Tarifa Fijada SIE (RD\$)	Facturación (RD\$) Indexada	Tarifa	Facturación (RD\$) Fijada SIE	Diferencia Facturación Tarifa Indexada y Tarifa Fijada SIE (RD\$)	% Cobro	Monto a Pagar (RD\$)	
Cargo Fijo	BTS1	0 - 50 kWh	18.06	13.71	1,362,459.22		1,026,700.77	325,758.45	95.00%	309,470.53	
		> 50 - <= 75 kWh	42.53	32.30	2,893,953.85		2,197,853.50	696,100.35	95.00%	661,295.33	
		> 75 - <= 100 kWh	65.24	49.55	5,217,438.52		3,962,662.15	1,254,776.37	95.00%	1,192,037.55	
		> 100 - <= 125 kWh	87.84	66.71	8,400,490.56		6,379,744.14	2,020,746.42	95.00%	1,919,709.10	
		> 125 - <= 150 kWh	110.40	83.84	4,394,251.20		3,337,083.52	1,057,167.68	95.00%	1,004,309.30	
		> 150 - <= 175 kWh	132.99	101.01	3,575,436.15		2,715,653.85	859,782.30	95.00%	816,793.19	
		> 175 kWh	143.05	108.55	16,951,425.00		12,875,025.00	4,076,400.00	95.00%	3,872,580.00	
									Subtotal	9,776,194.99	
	BTS2	-		92.47	108.65	4,816,854.77		5,659,687.15	-842,832.38	95.00%	-800,690.76
									Subtotal	-800,690.76	
	BTD	-		213.25	161.96	216,875.25		164,713.32	52,161.93	95.00%	49,553.83
									Subtotal	49,553.83	
	BTH	-		162.61	123.50	325.22		247.00	78.22	95.00%	74.31
									Subtotal	74.31	
	MTD1	-		213.25	187.47	369,135.75		324,510.57	44,625.18	95.00%	42,393.92
									Subtotal	42,393.92	
	MTD2	-		213.25	177.11	89,351.75		74,209.09	15,142.66	95.00%	14,385.53
									Subtotal	14,385.53	
	MTH	-		162.61	123.50	1,300.88		988.00	312.88	95.00%	297.24
									Subtotal	297.24	
	Total Cargo Fijo (RD\$) =										9,882,209.06






**SUPERINTENDENCIA
DE ELECTRICIDAD**

“AÑO DEL CENTENARIO DEL NATALICIO DE JUAN BOSCH”

Concepto	Tarifa	Rango	Consumo (kWh)	Tarifa Indexada (RD\$)	Tarifa Fijada SIE (RD\$)	Facturación (RD\$) Indexada	Tarifa Fijada SIE	Diferencia Facturación Indexada y la Fijada SIE	Tarifa (RD\$)	% Cobro	Monto a Pagar (RD\$)
Energía	BTS1	0-75 kWh	33,131,467	9.12	3.12	302,158,887.84	103,370,145.84	198,788,742.00	95.00%		188,849,304.90
		76-200 kWh	23,867,758	9.12	3.12	217,673,952.96	74,467,404.96	143,206,548.00			136,046,220.60
		201-300 kWh	6,235,063	9.12	4.71	56,863,774.56	29,367,148.73	27,496,627.83			26,121,796.44
		301-400 kWh	2,915,864	11.23	7.00	32,745,162.72	20,411,048.00	12,334,114.72			11,717,399.48
		401-500 kWh	1,402,093	11.23	7.00	15,745,504.39	9,814,651.00	5,930,853.39			5,634,310.72
		501-600 kWh	611,687	11.23	7.00	6,869,245.01	4,281,809.00	2,587,436.01			2,458,064.21
		601-700 kWh	158,525	11.23	7.00	1,780,235.75	1,109,675.00	670,560.75			637,032.71
		701 - 1000 kWh	2,738,835	11.23	8.57	31,430,917.05	23,986,015.95	7,444,901.10			7,072,656.05
		>1000 kWh	4,321,542	11.23	8.57	48,530,916.66	37,035,614.94	11,495,301.72			10,920,536.63
		Subtotal									
Energía	BTS2	0-75 kWh	2,855,050	9.12	4.28	26,038,056.00	12,219,614.00	13,818,442.00	95.00%		13,127,519.90
		76-200 kWh	3,097,475	9.12	4.28	28,248,972.00	13,257,193.00	14,991,779.00			14,242,190.05
		201-300 kWh	1,475,523	9.12	6.13	13,466,769.76	7,669,432.99	5,887,336.77			5,692,969.93
		301-400 kWh	905,641	11.23	7.90	10,170,348.43	7,154,563.90	3,015,784.53			2,864,995.30
		401-500 kWh	532,547	11.23	7.90	5,980,502.81	4,207,121.30	1,773,381.51			1,684,712.43
		501-600 kWh	272,988	11.23	7.90	3,065,665.24	2,186,605.20	909,060.04			863,597.54
		601-700 kWh	81,941	11.23	7.90	920,197.43	647,333.90	272,863.53			259,220.35
		701 - 1000 kWh	2,193,196	11.23	8.91	24,629,591.08	19,541,376.36	5,088,214.72			4,833,803.98
		>1000 kWh	14,399,882	11.23	9.10	161,710,674.86	131,038,926.20	30,671,748.66			29,138,161.23
		Subtotal									
BTD	kWh	3,720,991	7.29	5.64	27,126,024.39	20,614,290.14	6,511,734.25	95.00%		6,186,147.54	
Subtotal									6,186,147.54		
BTH	kWh	10,640	7.16	5.45	76,182.40	67,988.00	18,194.40	95.00%		17,284.68	
Subtotal									17,284.68		
MTD1	kWh	27,551,501	7.29	5.86	200,850,442.29	161,451,795.86	39,398,646.43	95.00%		37,428,714.11	
Subtotal									37,428,714.11		
MTD2	kWh	17,438,603	7.29	5.64	127,127,415.87	96,609,860.62	30,517,555.25	95.00%		28,991,677.49	
Subtotal									28,991,677.49		
MTH	kWh	179,500	7.16	5.45	1,286,220.00	978,275.00	306,945.00	95.00%		291,597.75	
Subtotal									291,597.75		
Total Energía (RD\$) =										534,979,914.03	





SUPERINTENDENCIA
DE ELECTRICIDAD

“AÑO DEL CENTENARIO DEL NATALICIO DE JUAN BOSCH”

Concepto	Tarifa	Rango	Consumo (KW)	Tarifa Indexada (RD\$)	Tarifa Fijada SIE (RD\$)	Facturación (RD\$) Indexada	Tarifa	Facturación (RD\$) Fijada SIE	Tarifa	Diferencia Facturación Indexada y la Fijada SIE	Tarifa (RD\$)	% Cobro	Monto a Pagar (RD\$)
Potencia	BTD	KW	18,912	983.61	747.09	18,602,194.62		14,129,089.35		4,473,105.27		95.00%	4,249,460.00
												Subtotal	4,249,460.00
	MTD1	KW	116,325	415.48	366.27	48,330,904.61		42,490,202.97		5,840,701.65		95.00%	5,548,696.57
												Subtotal	5,548,696.57
	MTD2	KW	67,327	308.03	265.84	20,738,855.33		17,225,038.95		3,513,816.38		95.00%	3,338,125.56
												Subtotal	3,338,125.56

Total Potencia (RD\$) = 13,136,242.13

Fraudes Sistema Interconectado

Concepto	Tarifa	Rango	Consumo (kWh)	Tarifa Indexada (RD\$)	Tarifa Fijada SIE (RD\$)	Facturación (RD\$) Indexada	Tarifa	Facturación (RD\$) Fijada SIE	Tarifa	Diferencia Facturación Indexada y la Fijada SIE	Tarifa (RD\$)	% Cobro	Monto a Pagar (RD\$)
BTS1		0-75 kWh	368,658	9.12	3.12	3,362,160.96		1,150,212.96		2,211,948.00		95%	2,101,360.60
		76-200 kWh	625,749	9.12	3.12	4,794,830.88		1,640,336.88		3,154,494.00		Subtotal	5,098,119.90
BTS2		0-75 kWh	107,485	9.12	4.28	980,263.20		460,036.80		520,227.40		95%	494,216.03
		76-200 kWh	273,457	9.12	4.28	2,493,927.84		1,170,395.96		1,323,531.88		Subtotal	1,761,671.32
BTD		kWh	24,349	7.29	5.54	177,504.21		134,893.46		42,610.75		95.00%	40,480.21
												Subtotal	40,480.21
MTD1		kWh	166,423	7.29	5.86	1,213,223.67		975,238.78		237,984.89		95.00%	226,085.65
												Subtotal	226,085.65
MTD2		kWh	211,432	7.29	5.54	1,541,339.28		1,171,333.28		370,006.00		95.00%	351,505.70
												Subtotal	351,505.70
MTH		kWh	-	7.18	5.45	0.00		0.00		0.00		95.00%	0.00
												Subtotal	0.00

Total Energia (RD\$) = 7,467,762.77

Total EDENORTE (RD\$) = 564,686,127.99

