

**RESOLUCION SIE-08-2009**

**CONSIDERANDO QUE:**

- 1) De conformidad con la Ley General de Electricidad 125-01 de fecha 26 de julio del año 2001, corresponde a la Superintendencia de Electricidad, establecer las Tarifas y Peajes sujetos a regulación de precios.
- 2) La Resolución 237-98 de la Secretaría de Estado de Industria y Comercio, de fecha 30 de octubre del año 1998, adoptada con motivo del proceso de capitalización de la Corporación Dominicana de Electricidad (CDE), estableció en su Artículo 4 un régimen tarifario de transición que estuvo vigente hasta el 17 de septiembre de 2002, fecha en que la Superintendencia de Electricidad dictó la Resolución SIE-31-2002 y ,además, estableció un régimen tarifario técnico, cuya entrada en vigor fue pautaada por dicha resolución a partir del 1ro. de enero del año 2003.
- 3) La citada Resolución SIE-31-2002 del 17 de septiembre de 2002, en sus artículos del 1 al 4, modifica el artículo 4 de la aludida Resolución 237-98, estableciendo un período de transición para la fijación de los cargos tarifarios comprendido entre el 1ro. de octubre del 2002 y la entrada en vigencia de la tarifa técnica.
- 4) De igual forma, dicha resolución SIE-31-2002 del 17 de septiembre de 2002, en su artículo 5, establece las variables y las fórmulas de indexación a ser consideradas para el cálculo de la tarifa de facturación de cada mes, durante el aludido período de transición.
- 5) La Resolución SIE-62-2002, del 18 de diciembre de 2002, estableció las variables y las fórmulas de indexación a ser consideradas para el cálculo de la tarifa para los Sistemas Aislados para el período comprendido entre el 1ro. de enero de 2003 y la entrada en vigencia de la tarifa técnica.
- 6) En fecha 31 de marzo de 2003, el Poder Ejecutivo dictó el Decreto No. 302-03, mediante el cual creó el “**Fondo de Estabilización de la Tarifa Eléctrica**” con el fin de compensar las fluctuaciones en la tarifa eléctrica por las variaciones en los precios de los hidrocarburos, el CPI y la tasa de cambio por un período que va desde el mes de marzo del 2003 hasta la entrada en vigencia de la Tarifa Técnica.
- 7) El artículo 5 del Decreto 302-03, establece el procedimiento a implementarse para la aplicación de la compensación, el cual fue cumplido por las Empresas de Distribución.
- 8) El artículo 6 del Decreto 302-03 establece que la Superintendencia de Electricidad remitirá a la Secretaría de Estado de Finanzas, la resolución que establece el valor de la compensación a pagar para el período de que se trate.

**“AÑO DEL CENTENARIO DEL NATALICIO DE JUAN BOSCH”**

VISTOS, La Ley General de Electricidad No. 125-01, las Resoluciones SEIC-237-98, SIE-31-2002, SIE-62-2002, SIE-05-2003, la Ley de Organización de la Secretaría de Estado de Hacienda No. 494-06 de fecha 21 de diciembre de 2006, el Decreto No. 302-03, y el Acta del Consejo de fecha Doce (12) de Febrero del 2009;

La Superintendencia de Electricidad (SIE), por órgano de su autoridad ejecutiva máxima, el Presidente del Consejo en funciones de Superintendente de Electricidad en ejercicio, éste último, de las facultades legales que le confiere el literal k) del artículo 36 de la Ley general de Electricidad 125-01 de fecha 26 de julio de 2001, y en cumplimiento de la decisión adoptada en el Acta de Consejo de fecha Doce (12) de Febrero del 2009, anexa a la presente:

**RESUELVE:**

**ARTÍCULO 1: DISPONER** que, conforme al procedimiento establecido por el Decreto No. 302-03, la compensación a ser pagada a la **Empresa Distribuidora de Electricidad del Norte, S. A. (EDENORTE)**, la **Empresa Distribuidora de Electricidad del SUR, S.A. (EDESUR)** y a la **Empresa Distribuidora de Electricidad del Este, S. A. (EDEESTE)**, vía la Secretaría de Estado de Hacienda, por concepto del “Fondo de Estabilización de la Tarifa Eléctrica”, correspondiente al mes de **Abril** del año **2008**, sea por un monto de **RD\$887,098,253.89** (*ochocientos ochenta y siete millones noventa y ocho mil doscientos cincuenta y tres pesos con ochenta y nueve centavos*), como se indica a continuación. El detalle del cálculo se presenta en el anexo único de esta Resolución.

Empresa Distribuidora	Monto (RD\$)
EDENORTE	360,104,923.78
EDEESTE	242,536,141.23
EDESUR	284,457,188.88
<b>Total (RD\$)</b>	<b>887,098,253.89</b>

**ARTÍCULO 2: ORDENAR** la comunicación de la presente Resolución a la Secretaría de Estado de Hacienda y a las Empresas de Distribución, EDENORTE, EDESUR y EDEESTE.

Dada en Santo Domingo, República Dominicana, el día Diecinueve (19) del mes de Febrero del año dos mil nueve (2009).



**FRANCISCO ANTONIO MENDEZ**  
Superintendente de Electricidad  
Presidente del Consejo S/E


**“AÑO DEL CENTENARIO DEL NATALICIO DE JUAN BOSCH”**

ANEXO UNICO DE LA RESOLUCIÓN SIE-08-2009

EMPRESA DISTRIBUIDORA DE ELECTRICIDAD DEL ESTE, S. A. (EDEESTE)

**EDEESTE**


CARGO FIJO (RD\$)	1,692,698.47
ENERGIA (RD\$)	240,250,655.35
POTENCIA(RD\$)	592,787.42
FRAUDES (RD\$)	-
<b>TOTAL RD\$</b>	<b>242,536,141.23</b>



“AÑO DEL CENTENARIO DEL NATALICIO DE JUAN BOSCH”


Sistema Interconectado

Concepto	Tarifa	Rango	Tarifa Indexada (RD\$)	Tarifa Fijada SIE (RD\$)	Facturación (RD\$) Tarifa Indexada	Facturación (RD\$) Tarifa Fijada SIE	Diferencia Facturación Tarifa Indexada y Tarifa Fijada SIE (RD\$)	% Cobro	Monto a Pagar (RD\$)
Carga Fijo	BTS1	0 - 50 kWh	15.50	13.69	859,287.23	758,557.63	100,729.60	95.00%	95,693.12
		> 50 - <= 75 kWh	37.28	32.91	732,290.75	646,437.43	85,853.32	95.00%	81,560.65
		> 75 - <= 100 kWh	57.11	50.43	1,360,454.96	1,201,190.65	159,264.41	95.00%	151,301.19
		> 100 - <= 125 kWh	76.54	67.58	2,132,695.29	1,883,137.68	249,557.61	95.00%	237,079.73
		> 125 - <= 150 kWh	96.27	85.00	2,396,620.95	2,115,975.23	280,645.72	95.00%	266,613.43
		> 150 - <= 175 kWh	114.40	101.01	2,270,153.60	2,004,442.44	265,711.16	95.00%	252,425.60
		> 175 kWh	125.23	109.06	13,148,967.74	11,450,702.20	1,698,265.54	95.00%	1,613,352.26
								<b>Subtotal</b>	<b>2,698,025.99</b>
	BTS2	-	79.64	108.79	2,908,502.73	3,972,955.88	-1,064,453.15	95.00%	-1,011,230.49
								<b>Subtotal</b>	<b>-1,011,230.49</b>
	BTD	-	184.53	162.93	97,615.34	86,189.71	11,425.63	95.00%	10,854.35
								<b>Subtotal</b>	<b>10,854.35</b>
	BTH	-	139.87	123.50	559.48	494.00	65.48	95.00%	62.21
								<b>Subtotal</b>	<b>62.21</b>
MTD1	-	182.79	186.81	313,842.63	320,754.90	-6,912.27	95.00%	-6,566.66	
							<b>Subtotal</b>	<b>-6,566.66</b>	
MTD2	-	183.43	177.11	41,271.75	39,849.75	1,422.00	95.00%	1,350.90	
							<b>Subtotal</b>	<b>1,350.90</b>	
MTH	-	139.87	123.50	1,818.31	1,605.50	212.81	95.00%	202.17	
							<b>Subtotal</b>	<b>202.17</b>	
<b>Total Cargo Fijo (RD\$) =</b>									<b>1,692,698.47</b>




“AÑO DEL CENTENARIO DEL NATALICIO DE JUAN BOSCH”

Concepto	Tarifa	Rango	Consumo (kWh)	Tarifa Indexada (RD\$)	Tarifa Fijada SIE (RD\$)	Facturación (RD\$) Tarifa Indexada	Facturación (RD\$) Tarifa Fijada SIE	Diferencia Facturación Tarifa Indexada y la Fijada SIE (RD\$)	% Cobro	Monto a Pagar (RD\$)
Energía	BTS1	0-75 kWh	16,964,487	7.84	3.12	132,973,738.00	52,925,795.00	80,047,943.00	95.00%	76,045,645.85
		76-200 kWh	17,297,094	7.84	3.12	135,609,216.96	53,966,933.28	81,642,283.68		77,660,169.50
		201-300 kWh	5,664,127	7.84	4.71	44,406,765.68	26,678,038.17	17,728,717.51		16,842,281.63
		301-400 kWh	2,482,386	9.66	7.00	23,979,848.76	17,376,702.00	6,603,146.76		6,272,989.42
		401-500 kWh	1,064,792	9.66	7.00	10,285,890.72	7,453,544.00	2,832,346.72		2,690,729.38
		501-600 kWh	409,288	9.66	7.00	3,953,722.08	2,865,016.00	1,088,706.08		1,034,270.78
		601-700 kWh	93,271	9.66	7.00	900,897.86	652,897.00	248,000.86		235,695.82
		701 - 1000 kWh	1,704,511	9.66	8.57	16,465,576.26	14,607,659.27	1,857,916.99		1,765,021.14
	> 1000 kWh	9,547,932	9.66	8.57	92,232,310.00	81,825,074.00	10,407,236.00	9,886,874.20		
									<b>Subtotal</b>	<b>192,333,577.72</b>
	BTS2	0-75 kWh	1,669,396	7.84	4.28	13,084,664.00	7,141,420.00	5,943,244.00	95.00%	5,646,081.80
		76-200 kWh	1,831,649	7.84	4.28	14,360,128.16	7,839,467.72	6,520,670.44		6,194,636.92
		201-300 kWh	773,425	7.84	5.13	6,063,652.00	3,967,670.25	2,095,981.75		1,991,182.66
		301-400 kWh	344,267	9.66	7.90	3,325,522.62	2,719,630.30	605,892.32		575,597.70
		401-500 kWh	131,157	9.66	7.90	1,266,976.62	1,035,860.00	231,116.62		219,660.79
		501-600 kWh	61,435	9.66	7.90	593,462.10	485,281.00	108,181.10		102,772.05
		601-700 kWh	22,095	9.66	7.90	213,437.70	174,512.00	38,925.70		36,979.42
		701 - 1000 kWh	1,960,698	9.66	8.91	18,940,342.68	17,470,774.69	1,469,567.99		1,396,069.69
	> 1000 kWh	9,238,445	9.66	9.10	89,241,207.00	84,061,784.00	5,179,423.00	4,920,451.85		
									<b>Subtotal</b>	<b>21,083,352.77</b>
	BTD	kWh	4,207,751	6.27	5.54	26,382,598.77	23,310,940.54	3,071,658.23	95.00%	2,918,075.32
								<b>Subtotal</b>	<b>2,918,075.32</b>	
BTH	kWh	12,842	6.16	5.45	79,106.72	69,988.90	9,117.82	95.00%	8,661.93	
								<b>Subtotal</b>	<b>8,661.93</b>	
MTD1	kWh	30,863,140	6.27	5.86	193,511,887.80	180,858,000.40	12,653,887.40	95.00%	12,021,193.03	
								<b>Subtotal</b>	<b>12,021,193.03</b>	
MTD2	kWh	16,967,673	6.27	5.54	106,387,309.71	94,000,908.42	12,386,401.29	95.00%	11,767,081.23	
								<b>Subtotal</b>	<b>11,767,081.23</b>	
MTH	kWh	176,002.00	6.16	5.45	1,084,172.32	959,210.90	124,961.42	95.00%	118,713.35	
								<b>Subtotal</b>	<b>118,713.35</b>	
<b>Total Energía (RD\$) =</b>									<b>240,250,655.35</b>	



**“AÑO DEL CENTENARIO DEL NATALICIO DE JUAN BOSCH”**

Concepto	Tarifa	Rango	Consumo (KW)	Tarifa Indexada (RD\$)	Tarifa Fijada SIE (RD\$)	Facturación (RD\$) Tarifa Indexada	Facturación (RD\$) Tarifa Fijada SIE	Diferencia Facturación Tarifa Indexada y la Fijada SIE (RD\$)	% Cobro	Monto a Pagar (RD\$)
Potencia	BTD	KW	11,910.73	846.09	747.09	10,077,563.94	8,898,399.97	1,179,163.97	95.00%	1,120,205.77
									Subtotal	1,120,205.77
	BTH	KW	24.84	1,202.54	1,061.82	29,871.10	26,375.61	3,495.49	95.00%	3,320.72
									Subtotal	3,320.72
	MTD1	KW	142,131.40	357.39	365.27	50,796,124.49	51,916,115.06	-1,119,990.57	95.00%	-1,063,991.04
									Subtotal	-1,063,991.04
MTD2	KW	56,085.90	264.96	255.84	14,860,497.00	14,348,994.40	511,502.60	95.00%	485,927.47	
								Subtotal	485,927.47	
MTH	KW	328.67	838.65	740.52	275,639.10	243,386.70	32,252.40	95.00%	30,639.78	
								Subtotal	30,639.78	
Potencia Fuera de Puerta	BTH	KW	78.05	215.65	190.41	16,831.48	14,861.49	1,969.99	95.00%	1,871.49
									Subtotal	1,871.49
MTH	KW	1,609.18	82.84	73.15	133,303.89	117,711.01	15,592.88	95.00%	14,813.24	
									Subtotal	14,813.24
Total Potencia (RD\$) =										592,787.42
Total EDEESTE (RD\$) =										242,536,141.23





SUPERINTENDENCIA  
DE ELECTRICIDAD

**“AÑO DEL CENTENARIO DEL NATALICIO DE JUAN BOSCH”**

EMPRESA DISTRIBUIDORA DE ELECTRICIDAD DEL SUR, S. A. (EDESUR)

**EDESUR**


CARGO FIJO (RD\$)	1,729,657.19
ENERGIA (RD\$)	276,518,995.19
POTENCIA(RD\$)	4,554,539.44
FRAUDES (RD\$)	1,653,997.05
<b>TOTAL RD\$</b>	<b>284,457,188.88</b>



**“AÑO DEL CENTENARIO DEL NATALICIO DE JUAN BOSCH”**

Sistema Interconectado


Concepto	Tarifa	Rango	Tarifa Indexada (RD\$)	Tarifa Fijada SIE (RD\$)	Facturación (RD\$) Tarifa Indexada	Facturación (RD\$) Tarifa Fijada SIE	Diferencia Facturación Tarifa Indexada y Tarifa Fijada SIE (RD\$)	% Cobro	Monto a Pagar (RD\$)	
Carga Fija	BTS1	0 - 60 kWh	15.53	13.71	472,469.19	417,099.33	55,369.86	95.00%	52,601.37	
		> 50 - <= 75 kWh	36.59	32.30	1,093,382.38	965,188.60	128,193.78	95.00%	121,784.09	
		> 75 - <= 100 kWh	56.12	49.55	1,221,171.20	1,078,208.00	142,963.20	95.00%	135,815.04	
		> 100 - <= 125 kWh	75.55	66.71	2,117,515.40	1,869,747.88	247,767.52	95.00%	235,379.14	
		> 125 - <= 150 kWh	94.96	83.84	1,566,745.04	1,383,276.16	183,468.88	95.00%	174,295.44	
		> 150 - <= 175 kWh	114.40	101.01	1,728,355.20	1,526,059.08	202,296.12	95.00%	192,181.31	
		> 175 kWh	123.05	108.65	13,937,873.50	12,306,785.50	1,631,088.00	95.00%	1,549,533.60	
								<b>Subtotal</b>	<b>2,481,689.99</b>	
	BTS2	-		79.54	108.65	2,323,522.48	3,173,883.80	-850,361.32	95.00%	-807,843.25
								<b>Subtotal</b>	<b>-807,843.25</b>	
	BTD	-		183.43	161.96	522,041.78	460,938.16	61,103.62	95.00%	58,048.44
								<b>Subtotal</b>	<b>58,048.44</b>	
	BTH	-		139.87	123.50	6,014.41	5,310.50	703.91	95.00%	668.71
								<b>Subtotal</b>	<b>668.71</b>	
	MTD1	-		183.43	187.47	511,769.70	523,041.30	-11,271.60	95.00%	-10,708.02
								<b>Subtotal</b>	<b>-10,708.02</b>	
	MTD2	-		183.43	177.11	73,188.57	70,666.89	2,521.68	95.00%	2,395.60
								<b>Subtotal</b>	<b>2,395.60</b>	
	MTH	-		139.87	123.50	16,784.40	14,820.00	1,964.40	95.00%	1,866.18
								<b>Subtotal</b>	<b>1,866.18</b>	
	<b>Total Cargo Fijo (RD\$) =</b>									<b>1,708,017.65</b>





**“AÑO DEL CENTENARIO DEL NATALICIO DE JUAN BOSCH”**

Concepto	Tarifa	Rango	Consumo (kWh)	Tarifa Indexada (RD\$)	Tarifa Fijada SIE (RD\$)	Facturación (RD\$) Tarifa Indexada	Facturación (RD\$) Fijada SIE	Tarifa	Diferencia Facturación Tarifa Indexada y la Fijada SIE (RD\$)	% Cobro	Monto a Pagar (RD\$)
BTS1		0-75 kWh	16,225,325	7.34	3.12	127,206,548.00	50,623,014.00		76,583,534.00	95.00%	72,754,357.30
		76-200 kWh	16,040,727	7.34	3.12	125,759,299.68	50,047,068.24		75,712,231.44		71,926,619.87
		201-300 kWh	6,579,863	7.34	4.71	61,586,126.92	30,991,154.73		20,594,971.19		19,565,222.63
		301-400 kWh	3,658,219	9.66	7.00	35,338,395.54	25,607,533.00		9,730,862.54		9,244,319.41
		401-500 kWh	1,942,813	9.66	7.00	18,767,573.58	13,599,691.00		5,167,882.58		4,909,488.45
		501-600 kWh	881,815	9.66	7.00	8,518,332.90	6,172,705.00		2,345,627.90		2,228,346.51
		601-700 kWh	231,003	9.66	7.00	2,231,488.98	1,617,021.00		614,467.98		583,744.58
		701 - 1000 kWh	6,276,787	9.66	8.57	50,973,762.42	45,222,064.59		5,751,697.83		5,464,112.94
		>1000 kWh	12,733,043	9.66	8.57	123,001,195.38	109,122,178.51		13,879,016.87		13,185,066.03
											<b>Subtotal</b>
BTS2		0-75 kWh	1,502,277	7.34	4.28	11,777,851.68	6,429,745.56		5,348,106.12	95.00%	5,080,700.81
		76-200 kWh	1,718,384	7.34	4.28	13,472,130.56	7,354,683.52		6,117,447.04		5,811,574.69
		201-300 kWh	892,421	7.34	6.13	6,996,580.64	4,578,119.73		2,418,460.91		2,297,537.86
		301-400 kWh	583,472	9.66	7.90	5,636,339.52	4,609,428.80		1,026,910.72		975,565.18
		401-500 kWh	361,322	9.66	7.90	3,490,370.52	2,854,443.80		635,926.72		604,130.38
		501-600 kWh	186,949	9.66	7.90	1,805,927.34	1,476,897.10		329,030.24		312,578.73
		601-700 kWh	55,777	9.66	7.90	538,805.82	440,638.30		98,167.52		93,259.14
		701 - 1000 kWh	1,771,880	9.66	8.91	17,116,360.80	15,787,450.80		1,328,910.00		1,262,464.50
		>1000 kWh	12,473,586	9.66	9.10	120,494,840.76	113,509,632.50		6,985,208.16		6,635,947.75
											<b>Subtotal</b>
BTD	kWh		9,303,778	6.27	5.54	61,469,688.06	54,312,930.12		7,156,757.94	95.00%	6,798,920.04
										<b>Subtotal</b>	<b>6,798,920.04</b>
BTH	kWh		142,191	6.16	5.45	875,896.56	774,940.95		100,955.61	95.00%	95,907.83
										<b>Subtotal</b>	<b>95,907.83</b>
MTD1	kWh		67,928,570	6.27	5.86	363,212,133.90	339,461,420.20		23,750,713.70	95.00%	22,563,178.01
										<b>Subtotal</b>	<b>22,563,178.01</b>
MTD2	kWh		30,982,186	6.27	5.54	194,258,306.22	171,641,310.44		22,616,995.78	95.00%	21,486,145.99
										<b>Subtotal</b>	<b>21,486,145.99</b>
MTH	kWh		2,240,756	6.16	5.45	13,803,056.96	12,212,120.20		1,590,936.76	95.00%	1,511,389.92
										<b>Subtotal</b>	<b>1,511,389.92</b>
<b>Total Energia (RD\$) =</b>											<b>275,390,578.57</b>






**SUPERINTENDENCIA  
DE ELECTRICIDAD**

**“AÑO DEL CENTENARIO DEL NATALICIO DE JUAN BOSCH”**


Concepto	Tarifa	Rango	Consumo (KW)	Tarifa Indexada (RD\$)	Tarifa Fijada SIE (RD\$)	Facturación (RD\$) Tarifa Indexada	Facturación (RD\$) Fijada SIE	Tarifa	Diferencia Facturación Tarifa Indexada y la Fijada SIE (RD\$)	% Cobro	Monto a Pagar (RD\$)
Potencia	BTD	KW	52,169.00	846.09	747.09	44,139,664.98	38,974,934.47		5,164,730.51	95.00%	4,906,493.98
										Subtotal	4,906,493.98
	BTH	KW	245.142	1,202.54	1,061.82	294,793.06	260,296.68		34,496.38	95.00%	32,771.66
										Subtotal	32,771.66
	MTD1	KW	244,790	357.39	365.27	87,485,549.92	89,414,496.26		-1,928,946.34	95.00%	-1,832,499.03
										Subtotal	-1,832,499.03
Potencia Fuera de Punta	MTD2	KW	106,171	264.96	255.84	28,131,054.12	27,162,775.08		968,279.04	95.00%	919,865.08
										Subtotal	919,865.08
	MTH	KW	3,837	838.65	740.52	3,217,906.76	2,841,381.16		376,525.60	95.00%	357,699.32
										Subtotal	357,699.32
	BTH	KW	1,158.06	215.65	190.41	249,733.48	220,504.30		29,229.18	95.00%	27,767.72
										Subtotal	27,767.72
	MTH	KW	15,473.45	82.84	73.15	1,281,820.18	1,131,882.50		149,937.68	95.00%	142,440.80
										Subtotal	142,440.80
<b>Total Potencia (RD\$) =</b>											<b>4,554,539.44</b>



**“AÑO DEL CENTENARIO DEL NATALICIO DE JUAN BOSCH”**

**Fraudes Sistema Interconectado**

Concepto	Tarifa	Rango	Consumo (kWh)	Tarifa Indexada (RD\$)	Tarifa Fijada SIE (RD\$)	Facturación (RD\$) Tarifa Indexada	Facturación (RD\$) Fijada SIE	Tarifa	Diferencia Facturación Tarifa Indexada y la Fijada SIE (RD\$)	% Cobro	Monto a Pagar (RD\$)
Energía	BTS1	0-75 kWh	4,609.00	7.84	3.12	36,134.56	14,380.08		21,754.48	95%	20,666.76
		76-200 kWh	34,206.00	7.84	3.12	268,175.04	106,722.72		161,452.32		153,379.70
		201-300 kWh	228,736.00	7.84	4.71	1,793,290.24	1,077,346.56		715,943.68		680,146.50
		301-400 kWh	11,393.00	9.66	7.00	110,056.38	79,751.00		30,305.38		28,790.11
		401-500 kWh	13,323.00	9.66	7.00	128,700.18	93,261.00		35,439.18		33,667.22
		501-600 kWh	10,825.00	9.66	7.00	104,669.50	75,775.00		28,794.50		27,354.78
		601-700 kWh	9,684.00	9.66	7.00	93,547.44	67,788.00		25,759.44		24,471.47
		701 - 1000 kWh	65,773.00	9.66	8.57	635,367.18	563,674.61		71,692.57		68,107.94
		>1000 kWh	19,135.00	9.66	8.57	184,844.10	163,986.96		20,857.15		19,814.29
	<b>Subtotal</b>										<b>1,066,398.77</b>
	BTS2	0-75 kWh	290	7.84	4.28	2,273.60	1,241.20		1,032.40	95%	980.78
		76-200 kWh	4,396	7.84	4.28	34,464.64	18,814.88		15,649.76		14,867.27
		201-300 kWh	35,082	7.84	6.13	275,042.88	179,970.66		95,072.22		90,318.61
		301-400 kWh	2,052	9.66	7.90	19,822.32	16,210.80		3,611.52		3,430.94
		401-500 kWh	1,381	9.66	7.90	13,340.46	10,909.90		2,430.56		2,309.03
		501-600 kWh	3,310	9.66	7.90	31,974.60	26,149.00		5,825.60		5,534.32
		601-700 kWh	678	9.66	7.90	6,549.48	5,356.20		1,193.28		1,133.62
		701 - 1000 kWh	6,013	9.66	8.91	58,085.58	53,575.83		4,509.75		4,284.26
		>1000 kWh	6,797.00	9.66	9.10	65,659.02	61,852.70		3,806.32		3,616.00
	<b>Subtotal</b>										<b>126,474.84</b>
	BTD	kWh	594,050	6.27	5.54	3,724,693.50	3,291,037.00		433,656.50	95.00%	411,973.68
	<b>Subtotal</b>										<b>411,973.68</b>
	BTH	kWh	3,825	6.16	5.45	23,562.00	20,846.25		2,715.75	95.00%	2,579.96
	<b>Subtotal</b>										<b>2,579.96</b>
	MTD1	kWh	145,237	6.27	5.86	910,635.99	851,088.82		59,547.17	95.00%	56,569.81
	<b>Subtotal</b>										<b>56,569.81</b>
	MTD2	kWh	-	264.96	5.54	0.00	0.00		0.00	95.00%	0.00
	<b>Subtotal</b>										<b>0.00</b>
MTH	kWh	-	6.16	5.45	0.00	0.00		0.00	95.00%	0.00	
<b>Subtotal</b>										<b>0.00</b>	
<b>Total Energía (RD\$) =</b>										<b>1,653,997.05</b>	




**“AÑO DEL CENTENARIO DEL NATALICIO DE JUAN BOSCH”**

**Sistemas Aislados**

Concepto	Tarifa	Rango	Tarifa Indexada (RD\$)	Tarifa Fijada SIE (RD\$)	Facturación (RD\$) Tarifa Indexada	Facturación (RD\$) Tarifa Fijada SIE	Diferencia Facturación Tarifa Indexada y Tarifa Fijada SIE (RD\$)	% Cobro	Monto a Pagar (RD\$)
Cargo Fijo	BTS1	0 - 50 kWh	16.83	12.67	3,366.00	2,534.00	832.00	95.00%	790.40
		> 50 - <= 75 kWh	40.21	30.27	3,940.58	2,966.46	974.12	95.00%	926.41
		> 75 - <= 100 kWh	61.90	46.59	6,004.30	4,519.23	1,485.07	95.00%	1,410.82
		> 100 - <= 125 kWh	83.50	62.85	11,272.50	8,484.75	2,787.75	95.00%	2,648.36
		> 125 - <= 150 kWh	105.05	79.06	12,921.15	9,724.38	3,196.77	95.00%	3,036.93
		> 150 - <= 175 kWh	126.64	95.31	11,904.16	8,959.14	2,945.02	95.00%	2,797.77
		> 175 kWh	136.25	102.55	60,358.75	45,429.65	14,929.10	95.00%	14,182.65
								<b>Subtotal</b>	<b>26,792.34</b>
	BTS2	-	87.93	102.55	13,629.15	15,895.25	-2,266.10	95.00%	-2,152.80
								<b>Subtotal</b>	<b>-2,152.80</b>
<b>Total Cargo Fijo (RD\$) =</b>									<b>23,639.54</b>

Concepto	Tarifa	Rango	Consumo (kWh)	Tarifa Indexada (RD\$)	Tarifa Fijada SIE (RD\$)	Facturación (RD\$) Tarifa Indexada	Facturación (RD\$) Fijada SIE	Tarifa	Diferencia Facturación Tarifa Indexada y la Fijada SIE (RD\$)	% Cobro	Monto a Pagar (RD\$)
Energía	BTS1	0-75 kWh	78,302	8.30	2.98	649,906.60	233,339.96		416,566.64	95.00%	395,738.31
		76-200 kWh	76,310	8.30	2.98	633,373.00	227,403.80		405,969.20		385,670.74
		201-300 kWh	21,294	8.30	4.25	176,740.20	90,499.50		86,240.70		81,928.67
		301-400 kWh	7,734	10.33	6.40	79,892.22	49,497.60		30,394.62		28,874.89
		401-500 kWh	2,864	10.33	6.40	29,585.12	18,329.60		11,255.52		10,692.74
		501-600 kWh	1,344	10.33	6.40	13,883.52	8,601.60		5,281.92		5,017.82
		601-700 kWh	429	10.33	6.40	4,431.57	2,745.60		1,685.97		1,601.67
		701 - 1000 kWh	0	10.33	7.80	0.00	0.00		0.00		0.00
	>1000 kWh	8,377	10.33	7.80	86,534.41	65,340.60		21,193.81	20,134.12		
										<b>Subtotal</b>	<b>329,569.96</b>
	BTS2	0-75 kWh	9,034	8.30	4.09	74,982.20	36,949.06		38,033.14	95.00%	36,131.48
		76-200 kWh	10,202	8.30	4.09	84,676.60	41,726.18		42,950.42		40,802.90
		201-300 kWh	4,339	8.30	4.63	36,013.70	20,089.57		15,924.13		15,127.92
		301-400 kWh	2,771	10.33	7.19	28,624.43	19,923.49		8,700.94		8,265.89
401-500 kWh		1,100	10.33	7.19	11,363.00	7,909.00		3,454.00	3,281.30		
501-600 kWh		522	10.33	7.19	5,392.26	3,753.18		1,639.08	1,557.13		
601-700 kWh		119	10.33	7.19	1,229.27	855.61		373.66	354.98		
701 - 1000 kWh	5,534	10.33	8.10	57,166.22	44,825.40		12,340.82	11,723.78			
>1000 kWh	42,060	10.33	8.29	434,479.80	348,677.40		85,802.40	81,512.28			
									<b>Subtotal</b>	<b>198,787.66</b>	
<b>Total Energía (RD\$) =</b>											<b>1,128,416.62</b>

**Total EDENOR (RD\$) = 284,457,188.88**





SUPERINTENDENCIA  
DE ELECTRICIDAD


**“AÑO DEL CENTENARIO DEL NATALICIO DE JUAN BOSCH”**

EMPRESA DISTRIBUIDORA DE ELECTRICIDAD DEL NORTE, S. A. (EDENORTE)

A

**EDENORTE**

CARGO FIJO (RD\$)	2,735,340.22
ENERGIA (RD\$)	349,270,632.00
POTENCIA(RD\$)	1,362,883.18
FRAUDES (RD\$)	6,736,068.39
<b>TOTAL RD\$</b>	<b>360,104,923.78</b>



**“AÑO DEL CENTENARIO DEL NATALICIO DE JUAN BOSCH”**

Sistema Interconectado


Concepto	Tarifa	Rango	Tarifa Indexada (RD\$)	Tarifa Fijada SIE (RD\$)	Facturación (RD\$) Tarifa Indexada	Facturación (RD\$) Tarifa Fijada SIE	Diferencia Facturación Tarifa Indexada y Tarifa Fijada SIE (RD\$)	% Cobro	Monto a Pagar (RD\$)	
Carga Fijo	BTS1	0 - 60 kWh	15.53	13.71	761,404.84	672,173.88	89,230.96	95.00%	84,769.41	
		> 60 - <= 75 kWh	36.59	32.30	3,482,123.94	3,073,861.80	408,262.14	95.00%	387,849.03	
		> 75 - <= 100 kWh	56.12	49.55	3,873,346.28	3,419,891.45	453,454.83	95.00%	430,782.09	
		> 100 - <= 125 kWh	75.55	66.71	7,952,393.00	7,021,894.60	930,498.40	95.00%	883,973.48	
		> 125 - <= 150 kWh	94.96	83.84	3,854,996.16	3,403,568.64	451,427.52	95.00%	428,856.14	
		> 150 - <= 175 kWh	114.40	101.01	3,334,645.60	2,944,340.49	390,305.11	95.00%	370,789.85	
		> 175 kWh	123.05	108.65	14,079,873.20	12,432,167.60	1,647,705.60	95.00%	1,565,320.32	
								<b>Subtotal</b>	<b>4,162,340.33</b>	
	BTS2	-		79.64	108.65	4,121,921.88	5,630,460.30	-1,508,538.42	95.00%	-1,433,111.50
								<b>Subtotal</b>	<b>-1,433,111.50</b>	
	BTD	-		183.43	161.96	180,861.98	159,692.56	21,169.42	95.00%	20,110.95
								<b>Subtotal</b>	<b>20,110.95</b>	
	BTH	-		139.87	123.50	279.74	247.00	32.74	95.00%	31.10
								<b>Subtotal</b>	<b>31.10</b>	
	MTD1	-		183.43	187.47	313,481.87	320,386.23	-6,904.36	95.00%	-6,559.14
								<b>Subtotal</b>	<b>-6,559.14</b>	
	MTD2	-		183.43	177.11	73,922.29	71,375.33	2,546.96	95.00%	2,419.61
								<b>Subtotal</b>	<b>2,419.61</b>	
	MTH	-		139.87	123.50	979.09	864.50	114.59	95.00%	108.86
								<b>Subtotal</b>	<b>108.86</b>	

**Total Cargo Fijo (RD\$) = 2,735,340.22**



“AÑO DEL CENTENARIO DEL NATALICIO DE JUAN BOSCH”

Concepto	Tarifa	Rango	Consumo (kWh)	Tarifa Indexada (RD\$)	Tarifa Fijada SIE (RD\$)	Facturación (RD\$) Tarifa Indexada	Facturación (RD\$) Tarifa Fijada SIE	Diferencia Facturación Tarifa Indexada y la Fijada SIE (RD\$)	% Cobro	Monto a Pagar (RD\$)
Energía	BTS1	0-75 kWh	33,042,332	7.84	3.12	269,061,882.88	103,092,075.84	155,969,807.04	95.00%	148,161,816.69
		76-200 kWh	23,976,421	7.84	3.12	187,976,140.64	74,806,433.52	113,168,707.12		107,510,271.76
		201-300 kWh	6,903,906	7.84	4.71	46,286,623.04	27,807,397.26	18,479,225.78		17,555,264.49
		301-400 kWh	2,608,072	9.66	7.00	25,193,975.52	18,266,504.00	6,937,471.52		6,590,597.94
		401-600 kWh	1,167,179	9.66	7.00	11,274,949.14	8,170,263.00	3,104,686.14		2,949,461.33
		501-600 kWh	480,641	9.66	7.00	4,642,992.06	3,364,487.00	1,278,505.06		1,214,579.81
		601-700 kWh	120,328	9.66	7.00	1,162,368.48	842,296.00	320,072.48		304,068.86
		701 - 1000 kWh	2,221,802	9.66	8.57	21,462,607.32	19,040,843.14	2,421,764.18		2,300,675.97
	>1000 kWh	3,686,633	9.66	8.57	35,612,874.78	31,594,444.81	4,018,429.97	3,817,508.47		
	<b>Subtotal</b>									<b>290,404,246.33</b>
	BTS2	0-75 kWh	2,819,163	7.84	4.28	22,102,237.92	12,066,017.64	10,036,220.28	95.00%	9,634,409.27
		76-200 kWh	3,052,518	7.84	4.28	23,931,741.12	13,064,777.04	10,866,964.08		10,323,615.88
		201-300 kWh	1,434,965	7.84	5.13	11,260,125.60	7,381,370.45	3,888,755.15		3,694,317.39
		301-400 kWh	867,116	9.66	7.90	8,376,330.90	6,850,208.50	1,526,122.40		1,449,816.28
		401-600 kWh	502,223	9.66	7.90	4,851,474.18	3,967,561.70	883,912.48		839,716.86
		501-600 kWh	259,565	9.66	7.90	2,507,397.90	2,050,563.50	456,834.40		433,992.68
		601-700 kWh	78,208	9.66	7.90	755,489.28	617,843.20	137,646.08		130,763.78
		701 - 1000 kWh	1,958,982	9.66	8.91	18,923,766.12	17,454,529.62	1,469,236.50		1,395,774.68
	>1000 kWh	13,616,546	9.66	9.10	131,535,834.36	123,910,568.60	7,625,265.76	7,244,002.47		
	<b>Subtotal</b>									<b>35,046,409.27</b>
BTD	kWh	3,448,728	6.27	5.54	21,623,524.56	19,105,953.12	2,517,571.44	95.00%	2,391,692.87	
<b>Subtotal</b>									<b>2,391,692.87</b>	
BTH	kWh	8,771	6.16	5.45	54,029.36	47,801.95	6,227.41	95.00%	5,916.04	
<b>Subtotal</b>									<b>5,916.04</b>	
MTD1	kWh	26,282,423	6.27	5.86	164,790,792.21	154,014,998.78	10,775,793.43	95.00%	10,237,003.76	
<b>Subtotal</b>									<b>10,237,003.76</b>	
MTD2	kWh	16,017,478	6.27	5.54	100,429,587.06	88,736,828.12	11,692,758.94	95.00%	11,108,120.99	
<b>Subtotal</b>									<b>11,108,120.99</b>	
MTH		114,520	6.16	5.45	705,443.20	624,134.00	81,309.20	95.00%	77,243.74	
<b>Subtotal</b>									<b>77,243.74</b>	
<b>Total Energía (RD\$) =</b>									<b>349,270,632.00</b>	



**“AÑO DEL CENTENARIO DEL NATALICIO DE JUAN BOSCH”**

Concepto	Tarifa	Rango	Consumo (KW)	Tarifa Indexada (RD\$)	Tarifa Fijada SIE (RD\$)	Facturación (RD\$) Tarifa Indexada	Facturación (RD\$) Tarifa Fijada SIE	Diferencia Facturación Tarifa Indexada y la Fijada SIE (RD\$)	% Cobro	Monto a Pagar (RD\$)
Potencia	BTD	KW	17,646	846.09	747.09	14,930,490.80	13,183,491.56	1,746,999.24	95.00%	1,659,649.28
			<b>Subtotal</b>							
	MTD1	KW	113,863	357.39	366.27	40,693,389.28	41,590,627.33	-897,238.05	95.00%	-852,376.15
			<b>Subtotal</b>							
	MTD2	KW	64,129	264.96	255.84	16,991,509.62	16,405,656.93	584,852.69	95.00%	555,610.05
			<b>Subtotal</b>							

**Total Potencia (RD\$) = 1,362,883.18**

**Fraudes Sistema Interconectado**

Concepto	Tarifa	Rango	Consumo (kWh)	Tarifa Indexada (RD\$)	Tarifa Fijada SIE (RD\$)	Facturación (RD\$) Tarifa Indexada	Facturación (RD\$) Tarifa Fijada SIE	Diferencia Facturación Tarifa Indexada y la Fijada SIE (RD\$)	% Cobro	Monto a Pagar (RD\$)
Energía	BTS1	0-75 kWh	392,782	7.84	3.12	3,079,410.88	1,225,479.84	1,853,931.04	96%	1,761,234.49
		76-200 kWh	604,890	7.84	3.12	4,742,337.60	1,887,256.80	2,855,080.80		2,712,326.76
	<b>Subtotal</b>									<b>4,473,561.25</b>
	BTS2	0-75 kWh	133,480	7.84	4.28	1,046,483.20	571,294.40	475,188.80	96%	451,429.36
		76-200 kWh	530,784	7.84	4.28	4,161,346.56	2,271,756.52	1,889,591.04		1,796,111.49
	<b>Subtotal</b>									<b>2,246,540.85</b>
BTD		kWh	-11,072	6.27	5.54	-69,421.44	-61,338.88	-8,082.56	95.00%	-7,678.43
<b>Subtotal</b>										<b>-7,678.43</b>
MTD1		kWh	18,741	6.27	5.86	117,506.07	109,822.26	7,683.81	95.00%	7,299.62
<b>Subtotal</b>										<b>7,299.62</b>
MTD2		kWh	23,569	6.27	5.54	147,777.63	130,572.26	17,205.37	95.00%	16,345.10
<b>Subtotal</b>										<b>16,345.10</b>

**Total Energía (RD\$) = 6,736,068.39**

**Total EDENORTE (RD\$) = 368,104,923.78**

