


“AÑO NACIONAL DE LA PROMOCIÓN DE LA SALUD”



RESOLUCION SIE-15-2008

CONSIDERANDO QUE:

- 1) De conformidad con la Ley General de Electricidad 125-01 de fecha 26 de julio del año 2001, corresponde a la Superintendencia de Electricidad, establecer las Tarifas y Peajes sujetos a regulación de precios.
- 2) La Resolución 237-98 de la Secretaría de Estado de Industria y Comercio de fecha 30 de octubre del año 1998, adoptada con motivo del proceso de capitalización de la Corporación Dominicana de Electricidad (CDE), estableció en su Artículo 4 un régimen tarifario de transición que estuvo vigente hasta el 17 de septiembre de 2002, fecha en que la Superintendencia de Electricidad dictó la Resolución SIE-31-2002 y ,además, estableció un régimen tarifario técnico cuya entrada en vigor fue pautaada por dicha resolución a partir del 1ro. de enero del año 2003.
- 3) La citada Resolución SIE-31-2002 del 17 de septiembre de 2002, en sus artículos 1 al 4, modifica el artículo 4 de la aludida Resolución 237-98, estableciendo un periodo de transición para la fijación de los cargos tarifarios comprendido entre el 1ro. de octubre del 2002 y la entrada en vigencia de la tarifa técnica.
- 4) La citada Resolución SIE-31-2002 del 17 de septiembre de 2002, en su artículo 5, establece las variables y las fórmulas de indexación a ser consideradas para el cálculo de la tarifa de facturación de cada mes, durante el aludido periodo de transición.
- 5) La Resolución SIE-62-2002 del 18 de diciembre de 2002, estableció las variables y las fórmulas de indexación a ser consideradas para el cálculo de la tarifa para los Sistemas Aislados, para el período comprendido entre el 1ro. de enero de 2003 y la entrada en vigencia de la tarifa técnica.
- 6) En fecha 30 de enero de 2003 la Superintendencia de Electricidad dictó la Resolución SIE-05-2003, mediante la cual fueron establecidas las tarifas aplicables a los usuarios del Servicio Público y de los Sistemas Aislados desde 1ro. hasta el día 28 del mes de febrero de 2003.
- 7) En fecha 31 de marzo de 2003, el Poder Ejecutivo dictó el Decreto No. 302-03, mediante el cual creó el **“Fondo de Estabilización de la Tarifa Eléctrica”** con el fin de compensar las fluctuaciones en la tarifa eléctrica por las variaciones en los precios de los hidrocarburos, el CPI y la tasa de cambio por un período que va desde el mes de marzo hasta la entrada en vigencia de la Tarifa Técnica.
- 8) Mediante el **“Fondo de Estabilización de la Tarifa Eléctrica”** citado, creado a partir del Decreto No. 302-03, serán compensados los incrementos que se produzcan en tarifa BTS-1 a partir del mes de marzo de 2003, por encima de los valores establecidos en la indicada Resolución SIE-05-2003.



“AÑO NACIONAL DE LA PROMOCIÓN DE LA SALUD”

- 9) El artículo 5 del Decreto 302-03, establece el procedimiento a implementarse para la aplicación de la compensación, el cual fue cumplido por las Empresas de Distribución.
- 10) El artículo 6 del Decreto 302-03, consigna: “ La Superintendencia de Electricidad remitirá a la Secretaría de Estado de Finanzas, la factura por concepto de indexación no aplicada a los clientes residenciales BTS1 debidamente revisados y la resolución que establece el valor de la compensación a pagar para el período de que se trate”.

VISTOS, La Ley General de Electricidad No. 125-01, las Resoluciones SEIC-237-98, SIE-31-2002, SIE-62-2002, SIE-05-2003, la Ley de Organización de la Secretaría de Estado de Hacienda No. 494-06 de fecha 21 de diciembre de 2006, el Decreto No. 302-03, y el Acta del Consejo de fecha 25 de septiembre de 2008;

La Superintendencia de Electricidad (SIE), por órgano de su autoridad ejecutiva máxima, el Presidente del Consejo en funciones de Superintendente de Electricidad en ejercicio éste último de las facultades legales que le confiere el literal k) del artículo 36 de la Ley general de Electricidad 125-01 de fecha 26 de julio de 2001, y en cumplimiento de la decisión adoptada en el Acta de Consejo de fecha 25 de septiembre de 2008, anexa a la presente:

RESUELVE:

ARTÍCULO 1: DISPONER que conforme al procedimiento establecido por el Decreto No. 302-03, la compensación a ser pagada a la **Empresa Distribuidora de Electricidad del Norte, S. A. (EDENORTE)**, **Empresa Distribuidora de Electricidad del Sur, S. A. (EDESUR)** y a la **Empresa Distribuidora de Electricidad del Este, S. A. (EDEESTE)**, vía la Secretaría de Estado de Hacienda, por concepto del “**Fondo de Estabilización de la Tarifa Eléctrica**” correspondiente al mes de **Septiembre** del año **2007**, sea por un monto de **RD\$368,516,449.77** (*Trescientos sesenta y ocho millones quinientos dieciséis mil cuatrocientos cuarenta y nueve pesos con setenta y siete centavos*), como se indica a continuación. El detalle del cálculo se presenta en el anexo único de esta Resolución.

Empresa Distribuidora	Monto (RD\$)
EDENORTE	131,078,146.89
EDEESTE	109,013,966.35
EDESUR	78,424,336.53
Total (RD\$)	368,516,449.77



**SUPERINTENDENCIA
DE ELECTRICIDAD**

“AÑO NACIONAL DE LA PROMOCIÓN DE LA SALUD”

ARTÍCULO 2: En consecuencia, el monto neto del “Fondo de Estabilización de la Tarifa Eléctrica” correspondiente al mes de **Septiembre** del año **2007** asciende a la suma de **RD\$368,516,449.77** (*Trescientos sesenta y ocho millones quinientos dieciséis mil cuatrocientos cuarenta y nueve pesos con setenta y siete centavos*), a favor de las **Empresas Distribuidoras de Electricidad**.

Monto Neto Total (RD\$)
368,516,449.77

ARTÍCULO 3: ORDENAR la comunicación de la presente Resolución a la Secretaría de Estado de Hacienda y a las Empresas de Distribución, EDENORTE, EDESUR y EDEESTE.

Dada en Santo Domingo, República Dominicana el día Veinticinco (25) del mes de Febrero del año dos mil ocho (2008).

FRANCISCO ANTONIO MÉNDEZ
Superintendente de Electricidad
Presidente del Consejo SIE



SUPERINTENDENCIA
DE ELECTRICIDAD


“AÑO NACIONAL DE LA PROMOCIÓN DE LA SALUD”

ANEXO UNICO DE LA RESOLUCIÓN SIE-15 -2007

EMPRESA DISTRIBUIDORA DE ELECTRICIDAD DEL ESTE, S. A. (EDEESTE)

EDEESTE

CARGO FIJO (RD\$)	-1,928,649.86
ENERGIA (RD\$)	119,962,607.76
POTENCIA(RD\$)	-9,019,991.54
FRAUDES (RD\$)	-
TOTAL RD\$	109,013,966.35





**SUPERINTENDENCIA
DE ELECTRICIDAD**

“AÑO NACIONAL DE LA PROMOCIÓN DE LA SALUD”


Sistema Interconectado

Concepto	Tarifa	Rango	Tarifa Indexada (RD\$)	Tarifa Fijada SIE (RD\$)	Facturación (RD\$) Tarifa Indexada	Facturación (RD\$) Tarifa Fijada SIE	Diferencia Facturación Tarifa Indexada y Tarifa Fijada SIE (RD\$)	% Cobro	Monto a Pagar (RD\$)
----------	--------	-------	------------------------	--------------------------	------------------------------------	--------------------------------------	-------------------------------------------------------------------	---------	----------------------

Cargo Fijo	BTS1	0 - 50 kWh	14.10	14.45	702,887.17	720,180.89	-17,293.72	95.00%	-16,429.03
		> 50 - <= 75 kWh	35.61	36.48	583,106.70	597,378.01	-14,271.31	95.00%	-13,557.74
		> 75 - <= 100 kWh	53.54	54.86	1,065,796.07	1,092,028.04	-26,229.97	95.00%	-24,918.47
		> 100 - <= 125 kWh	70.80	72.54	1,665,755.88	1,706,605.47	-40,849.59	95.00%	-38,807.11
		> 125 - <= 150 kWh	89.38	91.56	1,917,302.04	1,964,230.30	-46,928.26	95.00%	-44,581.85
		> 150 - <= 175 kWh	98.59	101.01	1,270,134.97	1,301,311.83	-31,176.86	95.00%	-29,618.02
		> 175 kWh	108.77	110.39	11,891,121.44	12,067,957.19	-176,835.75	95.00%	-167,993.96
								Subtotal	-335,906.19
	BTS2	-	69.98	110.92	2,769,829.09	4,390,065.73	-1,620,236.64	95.00%	-1,539,224.81
								Subtotal	-1,539,224.81
	BTD	-	162.96	166.96	87,018.08	89,154.21	-2,136.13	95.00%	-2,029.32
								Subtotal	-2,029.32
	BTH	-	120.50	123.50	120.50	123.50	-3.00	95.00%	-2.85
								Subtotal	-2.85
	MTD1	-	160.31	190.11	266,433.77	315,968.90	-49,535.13	95.00%	-47,058.37
								Subtotal	-47,058.37
	MTD2	-	165.42	185.33	38,376.65	42,996.60	-4,619.95	95.00%	-4,388.95
								Subtotal	-4,388.95
	MTH	-	120.54	123.50	1,687.56	1,729.00	-41.44	95.00%	-39.37
								Subtotal	-39.37

Total Cargo Fijo (RD\$) = -1,928,649.86

A






**SUPERINTENDENCIA
DE ELECTRICIDAD**

“AÑO NACIONAL DE LA PROMOCIÓN DE LA SALUD”

Concepto	Tarifa	Rango	Consumo (kWh)	Tarifa Indexada (RD\$)	Tarifa Fijada SIE (RD\$)	Facturación (RD\$) Tarifa Indexada	Facturación (RD\$) Tarifa Fijada SIE	Diferencia Facturación Tarifa Indexada y la Fijada SIE (RD\$)	% Cobro	Monto a Pagar (RD\$)
Energía	BT S1	0-75 kWh	15,811,694	6.76	3.12	106,887,061.44	49,351,069.78	57,535,981.66	95.00%	54,669,182.58
		76-200 kWh	17,269,798	6.76	3.12	116,743,834.48	53,881,769.76	62,862,064.72		59,718,961.48
		201-300 kWh	6,301,797	6.76	4.71	42,600,147.72	29,681,463.87	12,918,683.85		12,272,749.66
		301-400 kWh	2,982,651	8.33	7.00	24,845,482.83	20,878,557.00	3,966,925.83		3,768,579.54
		401-500 kWh	1,385,341	8.33	7.00	11,539,890.63	9,697,387.00	1,842,503.63		1,750,378.35
		501-600 kWh	569,863	8.33	7.00	4,746,958.79	3,989,041.00	757,917.79		720,021.90
		601-700 kWh	134,665	8.33	7.00	1,121,769.45	942,655.00	179,104.45		170,149.23
		701 - 1000 kWh	2,344,184	8.33	8.57	19,527,052.72	20,089,656.88	-562,604.16		-534,473.95
		> 1000 kWh	3,009,705	8.33	8.57	25,070,842.65	25,793,171.85	-722,329.20		-686,212.74
		Subtotal								
Energía	BT S2	0-75 kWh	1,954,845	6.76	4.28	13,214,752.20	8,371,209.18	4,843,543.02	95.00%	4,601,365.87
		76-200 kWh	2,358,174	6.76	4.28	15,941,256.24	10,092,984.72	5,848,271.52		5,555,857.94
		201-300 kWh	1,232,270	6.76	5.13	8,330,145.20	6,321,545.10	2,008,600.10		1,908,170.10
		301-400 kWh	801,751	8.33	7.90	6,678,585.83	6,333,832.90	344,752.93		327,515.28
		401-500 kWh	485,635	8.33	7.90	4,045,347.88	3,836,524.40	208,823.48		198,382.31
		501-600 kWh	248,477	8.33	7.90	2,069,813.41	1,962,968.30	106,845.11		101,502.85
		601-700 kWh	72,318	8.33	7.90	602,408.94	571,312.20	31,096.74		29,541.90
		701 - 1000 kWh	1,982,766	8.33	8.91	16,516,440.78	17,667,274.41	-1,150,833.63		-1,093,291.95
		> 1000 kWh	10,271,049	8.33	9.10	85,557,838.17	93,436,343.69	-7,878,505.52		-7,484,580.24
		Subtotal								
	BTD	kWh	4,658,411	5.40	5.54	25,155,272.00	25,807,391.00	-652,119.00	95.00%	-619,513.05
Subtotal									-619,513.05	
	BTH	kWh	7,958	5.31	5.45	42,266.00	43,371.00	-1,105.00	95.00%	-1,059.25
Subtotal									-1,059.25	
	MTD1	kWh	30,628,453	5.40	5.86	165,393,448.00	179,482,069.00	-14,088,621.00	95.00%	-13,384,189.95
Subtotal									-13,384,189.95	
	MTD2	kWh	14,845,659	5.40	5.54	80,166,636.00	82,244,876.00	-2,078,240.00	95.00%	-1,974,423.95
Subtotal									-1,974,423.95	
	MTH	kWh	315,823	5.31	5.45	1,677,017.00	1,721,234.00	-44,217.00	95.00%	-42,006.15
Subtotal									-42,006.15	

Total Energía (RD\$) = 119,962,607.76






SUPERINTENDENCIA
DE ELECTRICIDAD

“AÑO NACIONAL DE LA PROMOCIÓN DE LA SALUD”

Concepto	Tarifa	Rango	Consumo (KW)	Tarifa Indexada (RD\$)	Tarifa Fijada SIE (RD\$)	Facturación (RD\$) Tarifa Indexada	Facturación (RD\$) Tarifa Fijada SIE	Diferencia Facturación Tarifa Indexada y la Fijada SIE (RD\$)	% Cobro	Monto a Pagar (RD\$)	
Potencia	BTD	KW	17,279.88	729.16	747.09	12,599,714.95	12,909,541.14	-309,826.19	95.00%	-294,334.88	
										Subtotal	-294,334.88
	BTH	KW	1.05	1,036.35	1,061.62	1,088.17	1,114.91	-26.74	95.00%	-25.40	
										Subtotal	-25.40
	MTD1	KW	133,967.34	307.99	365.27	41,260,390.96	48,934,001.17	-7,673,610.21	95.00%	-7,289,929.70	
										Subtotal	-7,289,929.70
MTD2	KW	54,110.66	228.34	255.84	12,355,612.41	13,843,653.60	-1,488,041.19	95.00%	-1,413,639.13		
									Subtotal	-1,413,639.13	
MTH	KW	1,075.06	722.75	740.52	776,998.89	796,102.70	-19,103.81	95.00%	-18,148.62		
									Subtotal	-18,148.62	
Potencia Fuera de Purlita	BTH	KW	1.03	185.84	190.41	191.42	196.12	-4.70	95.00%	-4.47	
										Subtotal	-4.47
	MTH	KW	2,338.12	71.39	73.15	166,918.38	171,033.48	-4,115.10	95.00%	-3,909.35	
									Subtotal	-3,909.35	
									Total Potencia (RD\$) =	-9,019,991.54	
									Total EDEESTE (RD\$) =	109,013,966.35	






SUPERINTENDENCIA
DE ELECTRICIDAD

“AÑO NACIONAL DE LA PROMOCIÓN DE LA SALUD”

EMPRESA DISTRIBUIDORA DE ELECTRICIDAD DEL SUR, S. A. (EDESUR)

EDESUR

CARGO FIJO (RD\$)	(1,591,142.75)
ENERGIA (RD\$)	92,755,388.81
POTENCIA(RD\$)	(16,826,023.58)
FRAUDES (RD\$)	4,086,114.06
TOTAL RD\$	78,424,336.53





SUPERINTENDENCIA
DE ELECTRICIDAD


“AÑO NACIONAL DE LA PROMOCIÓN DE LA SALUD”

Sistema Interconectado

Concepto	Tarifa	Rango	Tarifa Indexada (RD\$)	Tarifa Fijada SIE (RD\$)	Facturación (RD\$) Tarifa Indexada	Facturación (RD\$) Tarifa Fijada SIE	Diferencia Facturación Tarifa Indexada y Tarifa Fijada SIE (RD\$)	% Cobro	Monto a Pagar (RD\$)
----------	--------	-------	------------------------	--------------------------	------------------------------------	--------------------------------------	-------------------------------------------------------------------	---------	----------------------

Cargo Fijo	BTS1	0 - 50 kWh	13.38	13.71	381,477.18	390,885.81	-9,408.63	95.00%	-8,938.20
		> 50 - <= 75 kWh	31.53	32.30	734,144.52	752,073.20	-17,928.68	95.00%	-17,032.25
		> 75 - <= 100 kWh	48.36	49.55	871,108.68	892,544.15	-21,435.47	95.00%	-20,363.70
		> 100 - <= 125 kWh	65.11	66.71	1,543,497.66	1,581,427.26	-37,929.60	95.00%	-36,033.12
		> 125 - <= 150 kWh	81.84	83.84	1,120,144.08	1,147,518.08	-27,374.00	95.00%	-26,005.30
		> 150 - <= 175 kWh	98.59	101.01	1,250,416.97	1,281,109.83	-30,692.86	95.00%	-29,158.22
		> 175 kWh	106.04	108.65	12,611,549.28	12,921,961.80	-310,412.52	95.00%	-294,891.89
								Subtotal	-432,422.67
	BTS2	-	68.55	108.65	1,923,238.80	3,048,284.40	-1,125,045.60	95.00%	-1,068,793.32
								Subtotal	-1,068,793.32
	BTH	-	120.54	161.96	4,339.44	4,446.00	-106.56	95.00%	-101.23
								Subtotal	-101.23
	BTD	-	158.08	123.50	444,679.04	455,593.48	-10,914.44	95.00%	-10,368.72
								Subtotal	-10,368.72
	MTD1	-	158.08	187.47	441,991.68	524,166.12	-82,174.44	95.00%	-78,065.72
								Subtotal	-78,065.72
	MTD2	-	158.08	177.11	64,654.72	72,437.99	-7,783.27	95.00%	-7,394.11
								Subtotal	-7,394.11
	MTH	-	120.54	123.50	11,933.46	12,226.50	-293.04	95.00%	-278.39
								Subtotal	-278.39

Total Cargo Fijo (RD\$) =	-1,597,424.15
----------------------------------	----------------------






SUPERINTENDENCIA
DE ELECTRICIDAD

“AÑO NACIONAL DE LA PROMOCIÓN DE LA SALUD”

Concepto	Tarifa	Rango	Consumo (kWh)	Tarifa Indexada (RD\$)	Tarifa Fijada SIE (RD\$)	Facturación (RD\$) Tarifa Indexada	Facturación (RD\$) Tarifa Fijada SIE	Diferencia Facturación Tarifa Indexada y la Fijada SIE (RD\$)	% Cobro	Monto a Pagar (RD\$)
Energía	BTS1	0-75 kWh	14,810,186	6.76	3.12	100,116,857.36	46,207,780.32	53,909,077.04	95.00%	61,213,623.19
		76-200 kWh	15,669,262	6.76	3.12	105,924,211.12	48,888,097.44	57,036,113.68		54,184,308.00
		201-300 kWh	8,498,388	6.76	4.71	57,449,102.88	40,027,407.48	17,421,695.40		16,550,610.63
		301-400 kWh	4,271,852	8.33	7.00	35,884,527.16	29,902,964.00	5,681,563.16		5,397,485.00
		401-500 kWh	2,678,489	8.33	7.00	22,311,813.37	18,749,423.00	3,562,390.37		3,384,270.85
		501-600 kWh	1,410,057	8.33	7.00	11,745,774.81	9,870,399.00	1,875,375.81		1,781,607.02
		601-700 kWh	515,637	8.33	7.00	4,295,256.21	3,609,459.00	685,797.21		651,507.35
		701 - 1000 kWh	7,657,300	8.33	8.57	63,785,309.00	66,623,061.00	-1,837,752.00		-1,745,864.40
	>1000 kWh	19,653,766	8.33	8.57	163,715,870.78	168,432,774.62	-4,716,903.84	-4,481,058.65		
	Subtotal									126,936,488.99
	BTS2	0-75 kWh	1,387,078	6.76	4.28	9,376,647.28	5,936,693.84	3,439,953.44	95.00%	3,267,955.77
		76-200 kWh	1,613,932	6.76	4.28	10,910,180.32	6,907,628.96	4,002,551.36		3,802,423.79
		201-300 kWh	985,994	6.76	5.13	6,665,319.44	5,058,149.22	1,607,170.22		1,526,811.71
		301-400 kWh	586,335	8.33	7.90	4,884,170.55	4,632,046.50	252,124.05		239,517.85
		401-500 kWh	376,761	8.33	7.90	3,138,419.13	2,976,411.90	162,007.23		153,906.87
		501-600 kWh	210,415	8.33	7.90	1,752,756.95	1,662,278.50	90,478.45		85,954.53
		601-700 kWh	70,431	8.33	7.90	586,690.23	556,404.90	30,285.33		28,771.06
		701 - 1000 kWh	1,954,200	8.33	8.91	16,278,486.00	17,411,922.00	-1,133,436.00		-1,076,764.20
	>1000 kWh	14,329,038	8.33	9.10	119,360,886.54	130,394,245.80	-11,033,359.26	-10,481,691.30		
	Subtotal									-2,453,113.92
	BTH	kWh	129,419	5.31	5.45	687,214.89	705,333.55	-18,118.66	95.00%	-17,212.73
	Subtotal									-17,212.73
	BTD	kWh	11,099,928	5.40	5.54	59,939,611.20	61,493,601.12	-1,553,989.92	95.00%	-1,476,290.42
	Subtotal									-1,476,290.42
	MTD1	kWh	61,868,876	5.40	5.86	334,091,930.40	362,551,613.36	-28,459,682.96	95.00%	-27,036,698.81
	Subtotal									-27,036,698.81
	MTD2	kWh	28,200,530	5.40	5.54	152,282,862.00	156,230,936.20	-3,948,074.20	95.00%	-3,750,670.49
	Subtotal									-3,750,670.49
MTH	kWh	2,105,632	5.31	5.45	11,180,905.92	11,475,694.40	-294,788.48	95.00%	-280,049.06	
Subtotal									-280,049.06	
Total Energia (RD\$) =									91,922,453.56	






SUPERINTENDENCIA
DE ELECTRICIDAD

“AÑO NACIONAL DE LA PROMOCIÓN DE LA SALUD”

Concepto	Tarifa	Rango	Consumo (KW)	Tarifa Indexada (RD\$)	Tarifa Fijada SIE (RD\$)	Facturación (RD\$) Tarifa Indexada	Facturación (RD\$) Tarifa Fijada SIE	Diferencia Facturación Tarifa Indexada y la Fijada SIE (RD\$)	% Cobro	Monto a Pagar (RD\$)
Potencia	BTD	KW	53,273.40	729.16	747.09	38,844,834.53	39,800,026.65	-955,192.12	95.00%	-907,432.51
	Subtotal									
	BTH	KW	112.93	1,036.35	1,061.82	117,037.08	119,913.46	-2,876.38	95.00%	-2,732.56
	Subtotal									
	MTD1	KW	242,435	307.99	365.27	74,667,621.56	88,554,310.62	-13,886,689.06	95.00%	-13,192,354.61
	Subtotal									
	MTD2	KW	101,316	228.34	265.84	23,134,582.21	26,920,782.66	-2,786,200.45	95.00%	-2,646,890.43
	Subtotal									
	MTH	KW	2,837	722.75	740.52	2,050,464.16	2,100,878.20	-50,414.04	95.00%	-47,893.34
	Subtotal									
Potencia Fuera de Punta	BTH	KW	970.21	185.84	190.41	180,303.83	184,737.69	-4,433.86	95.00%	-4,212.17
	Subtotal									
	MTH	KW	14,657.88	71.39	73.15	1,046,426.12	1,072,224.00	-25,797.87	95.00%	-24,507.98
Subtotal										
Total Potencia (RD\$) =										-16,826,023.58




“AÑO NACIONAL DE LA PROMOCIÓN DE LA SALUD”

Fraudes Sistema Interconectado

Concepto	Tarifa	Rango	Consumo (kWh)	Tarifa Indexada (RD\$)	Tarifa Fijada SIE (RD\$)	Facturación (RD\$) Tarifa Indexada	Facturación (RD\$) Tarifa Fijada SIE	Diferencia Facturación Tarifa Indexada y la Fijada SIE (RD\$)	% Cobro	Monto a Pagar (RD\$)
Energía	BTS1	0-75 kWh	43,530	6.76	3.12	294,262.80	135,813.60	158,449.20	95%	150,526.74
		76-200 kWh	213,680	6.76	3.12	1,444,476.80	666,681.60	777,795.20		738,905.44
		201-300 kWh	1,685,186	6.76	4.71	10,715,857.36	7,466,226.06	3,249,631.30		3,087,149.74
		301-400 kWh	129,055	8.33	7.00	1,075,028.15	903,385.00	171,643.15		163,060.99
		401-500 kWh	291,246	8.33	7.00	2,426,079.18	2,038,722.00	387,357.18		367,989.32
		501-600 kWh	207,461	8.33	7.00	1,728,150.13	1,452,227.00	275,923.13		262,126.97
		601-700 kWh	173,401	8.33	7.00	1,444,430.33	1,213,807.00	230,623.33		219,092.16
		701 - 1000 kWh	325,880	8.33	8.57	2,714,580.40	2,792,791.60	-78,211.20		-74,300.64
	>1000 kWh	1,092,132	8.33	8.57	9,097,459.56	9,359,571.24	-262,111.68	-249,006.10		
	Subtotal									4,665,544.63
	BTS2	0-75 kWh	1,999	6.76	4.28	13,513.24	8,555.72	4,957.52	95%	4,709.64
		76-200 kWh	10,972	6.76	4.28	74,170.72	46,960.16	27,210.56		25,850.03
		201-300 kWh	129,824	6.76	5.13	877,610.24	665,997.12	211,613.12		201,032.46
		301-400 kWh	8,818	8.33	7.90	73,453.94	69,662.20	3,791.74		3,602.15
		401-500 kWh	6,731	8.33	7.90	56,069.23	53,174.90	2,894.33		2,749.61
		501-600 kWh	12,629	8.33	7.90	105,199.57	99,769.10	5,430.47		5,158.95
		601-700 kWh	11,739	8.33	7.90	97,785.87	92,738.10	5,047.77		4,796.38
		701 - 1000 kWh	29,609	8.33	8.91	246,642.97	263,816.19	-17,173.22		-16,314.56
	>1000 kWh	875,617	8.33	9.10	7,293,889.61	7,968,114.70	-674,225.09	-640,513.84		
	Subtotal									-408,930.16
	BTD	kWh	235,925	5.40	5.54	1,273,995.00	1,307,024.50	-33,029.50	95.00%	-31,378.03
	Subtotal									-31,378.03
	BTH	kWh	-	5.31	5.45	0.00	0.00	0.00	95.00%	0.00
	Subtotal									0.00
	MTD1	kWh	425,397	5.40	5.86	2,297,143.80	2,492,826.42	-195,682.62	95.00%	-185,898.49
	Subtotal									-185,898.49
	MTD2	kWh	(351,700)	5.40	5.54	-1,899,180.00	-1,948,418.00	49,238.00	95.00%	46,776.10
	Subtotal									46,776.10
MTH	kWh	-	5.31	5.45	0.00	0.00	0.00	95.00%	0.00	
Subtotal									0.00	

Total Energia (RD\$) = 4,086,114.06





**SUPERINTENDENCIA
DE ELECTRICIDAD**

“AÑO NACIONAL DE LA PROMOCIÓN DE LA SALUD”


Sistema Aislado

Concepto	Tarifa	Rango	Tarifa Indexada (RD\$)	Tarifa Fijada SIE (RD\$)	Facturación (RD\$) Tarifa Indexada	Facturación (RD\$) Tarifa Fijada SIE	Diferencia Facturación Tarifa Indexada y Tarifa Fijada SIE (RD\$)	% Cobro	Monto a Pagar (RD\$)
Cargo Fijo	BTS1	0 - 50 kWh	14.28	12.67	2,784.60	2,470.65	313.95	95.00%	298.25
		> 50 - <= 75 kWh	34.11	30.27	3,240.45	2,875.65	364.80	95.00%	346.56
		> 75 - <= 100 kWh	52.51	46.59	4,463.35	3,960.15	503.20	95.00%	478.04
		> 100 - <= 125 kWh	70.83	62.85	8,267.94	7,416.30	841.64	95.00%	894.56
		> 125 - <= 150 kWh	89.11	79.06	9,891.21	8,775.66	1,115.55	95.00%	1,059.77
		> 150 - <= 175 kWh	107.43	95.31	12,247.02	10,865.34	1,381.68	95.00%	1,312.60
		> 175 kWh	115.58	102.55	57,096.52	50,659.70	6,436.82	95.00%	6,114.98
								Subtotal	10,504.76
	BTS2	-	74.59	102.55	11,859.81	16,305.45	-4,445.64	95.00%	-4,223.36
								Subtotal	-4,223.36
Total Cargo Fijo (RD\$) =									6,281.40

Concepto	Tarifa	Rango	Consumo (kWh)	Tarifa Indexada (RD\$)	Tarifa Fijada SIE (RD\$)	Facturación (RD\$) Tarifa Indexada	Facturación (RD\$) Tarifa Fijada SIE	Diferencia Facturación Tarifa Indexada y la Fijada SIE (RD\$)	% Cobro	Monto a Pagar (RD\$)
Energía	BTS1	0-75 kWh	80,064	7.04	2.98	563,650.56	238,590.72	325,059.84	95.00%	308,806.85
		76-200 kWh	81,688	7.04	2.98	575,083.52	243,430.24	331,653.28		315,070.62
		201-300 kWh	23,876	7.04	4.25	168,087.04	101,473.00	66,614.04		63,283.34
		301-400 kWh	8,475	8.77	6.40	74,325.75	54,240.00	20,085.75		19,081.46
		401-500 kWh	2,608	8.77	6.40	22,872.16	16,691.20	6,180.96		5,871.91
		501-600 kWh	894	8.77	6.40	7,840.38	5,721.60	2,118.78		2,012.84
		601-700 kWh	221	8.77	6.40	1,938.17	1,414.40	523.77		497.58
	701 - 1000 kWh	2,397	8.77	7.80	21,021.69	18,696.60	2,325.09	2,208.84		
	>1000 kWh	11,508	8.77	7.80	100,925.16	89,762.40	11,162.76	10,604.62		
								Subtotal	727,438.06	
	BTS2	0-75 kWh	9,485	7.04	4.09	66,774.40	38,793.66	27,980.75	95.00%	26,581.71
		76-200 kWh	11,263	7.04	4.09	79,291.52	46,065.67	33,225.85		31,564.56
		201-300 kWh	5,497	7.04	4.63	38,698.88	25,451.11	13,247.77		12,585.38
		301-400 kWh	3,518	8.77	7.19	30,852.86	25,294.42	5,558.44		5,280.52
401-500 kWh		1,999	8.77	7.19	17,531.23	14,372.81	3,158.42	3,000.50		
501-600 kWh		1,026	8.77	7.19	8,998.02	7,376.94	1,621.08	1,540.03		
601-700 kWh		77	8.77	7.19	675.29	553.63	121.66	115.58		
701 - 1000 kWh	6,433	8.77	8.10	56,417.41	52,107.30	4,310.11	4,094.60			
>1000 kWh	45,470	8.77	8.29	398,771.90	376,946.30	21,825.60	20,734.32			
							Subtotal	105,497.20		
Total Energía (RD\$) =										832,935.25

Total Energía (RD\$) = 832,935.25

Total EDESUR (RD\$) = 78,424,336.53






SUPERINTENDENCIA
DE ELECTRICIDAD

“AÑO NACIONAL DE LA PROMOCIÓN DE LA SALUD”

EMPRESA DISTRIBUIDORA DE ELECTRICIDAD DEL NORTE, S. A. (EDENORTE)

EDENORTE

CARGO FIJO (RD\$)	(2,366,654.64)
ENERGIA (RD\$)	189,975,466.89
POTENCIA(RD\$)	(8,345,859.20)
FRAUDES (RD\$)	1,615,193.84
TOTAL RD\$	181,078,146.89






SUPERINTENDENCIA
DE ELECTRICIDAD

“AÑO NACIONAL DE LA PROMOCIÓN DE LA SALUD”

Sistema Interconectado

Concepto	Tarifa	Rango	Tarifa Indexada (RD\$)	Tarifa Fijada SIE (RD\$)	Facturación (RD\$) Tarifa Indexada	Facturación (RD\$) Tarifa Fijada SIE	Diferencia Facturación Tarifa Indexada y Tarifa Fijada SIE (RD\$)	% Cobro	Monto a Pagar (RD\$)
Cargo Fijo	BTS1	0 - 50 kWh	13.38	13.71	828,529.74	848,964.33	-20,434.59	95.00%	-19,412.86
		> 50 - <= 75 kWh	31.53	32.30	2,703,634.44	2,769,660.40	-66,025.96	95.00%	-62,724.66
		> 75 - <= 100 kWh	48.36	49.55	3,262,027.08	3,342,296.15	-80,269.07	95.00%	-76,255.62
		> 100 - <= 125 kWh	65.11	66.71	6,532,746.74	6,693,281.14	-160,534.40	95.00%	-152,507.68
		> 125 - <= 150 kWh	81.84	83.84	2,487,772.32	2,548,568.32	-60,796.00	95.00%	-57,756.20
		> 150 - <= 175 kWh	98.59	101.01	2,354,132.02	2,411,916.78	-57,784.76	95.00%	-54,896.52
		> 175 kWh	106.04	108.65	12,561,922.66	12,871,113.60	-309,191.04	95.00%	-293,731.49
								Subtotal	-717,284.03
	BTS2	-	68.55	108.65	2,864,704.50	4,540,483.50	-1,675,779.00	95.00%	-1,591,990.05
								Subtotal	-1,591,990.05
	BTD	-	158.08	161.96	158,815.36	160,664.32	-3,848.96	95.00%	-3,656.51
								Subtotal	-3,656.51
	BTH	-	120.54	123.50	120.54	123.50	-2.96	95.00%	-2.81
								Subtotal	-2.81
	MTD1	-	158.08	187.47	264,309.76	313,449.84	-49,140.08	95.00%	-46,683.08
								Subtotal	-46,683.08
	MTD2	-	158.08	177.11	61,493.12	68,895.79	-7,402.67	95.00%	-7,032.54
								Subtotal	-7,032.54
	MTH	-	120.54	123.50	241.08	247.00	-5.92	95.00%	-5.62
								Subtotal	-5.62

Total Cargo Fijo (RD\$) =	-2,366,654.64
----------------------------------	----------------------






SUPERINTENDENCIA
DE ELECTRICIDAD

“AÑO NACIONAL DE LA PROMOCIÓN DE LA SALUD”

Concepto	Tarifa	Rango	Consumo (kWh)	Tarifa Indexada (RD\$)	Tarifa Fijada SIE (RD\$)	Facturación (RD\$) Tarifa Indexada	Facturación (RD\$) Tarifa Fijada SIE	Diferencia Facturación Tarifa Indexada y la Fijada SIE (RD\$)	% Cobro	Monto a Pagar (RD\$)
Energía	BTS1	0-75 kWh	31,064,986	6.76	3.12	209,999,305.36	96,922,756.32	113,076,549.04	95.00%	107,422,721.59
		76-200 kWh	22,944,962	6.76	3.12	155,107,943.12	71,588,281.44	83,519,661.68		79,343,678.60
		201-300 kWh	6,533,739	6.76	4.71	44,168,075.64	30,773,910.69	13,394,164.95		12,724,456.70
		301-400 kWh	3,249,559	8.33	7.00	27,068,826.47	22,746,913.00	4,321,913.47		4,105,817.80
		401-500 kWh	1,619,985	8.33	7.00	13,494,475.05	11,339,895.00	2,154,580.05		2,046,851.05
		501-600 kWh	732,612	8.33	7.00	6,102,657.96	5,128,284.00	974,373.96		925,655.26
		601-700 kWh	193,330	8.33	7.00	1,610,438.90	1,353,310.00	257,128.90		244,272.46
		701 - 1000 kWh	3,701,953	8.33	8.57	30,837,268.49	31,725,737.21	-888,468.72		-844,045.28
	>1000 kWh	6,067,120	8.33	8.57	50,539,109.60	51,995,218.40	-1,456,108.80	-1,383,303.36		
	Subtotal									204,586,104.80
	BTS2	0-75 kWh	2,121,375	6.76	4.28	14,340,495.00	9,079,485.00	5,261,010.00	95.00%	4,997,959.60
		76-200 kWh	2,265,320	6.76	4.28	15,313,563.20	9,695,569.60	5,617,993.60		5,337,093.92
		201-300 kWh	1,100,637	6.76	5.13	7,440,306.12	5,646,267.81	1,794,038.31		1,704,336.39
		301-400 kWh	691,560	8.33	7.90	5,760,694.80	5,463,324.00	297,370.80		282,502.26
		401-500 kWh	411,340	8.33	7.90	3,426,462.20	3,249,586.00	176,876.20		168,032.39
		501-600 kWh	214,631	8.33	7.90	1,787,876.23	1,695,584.90	92,291.33		87,676.76
		601-700 kWh	63,446	8.33	7.90	528,505.18	501,223.40	27,281.78		25,917.69
		701 - 1000 kWh	1,798,827	8.33	8.91	14,984,228.91	16,027,548.57	-1,043,319.66		-991,153.68
	>1000 kWh	13,906,692	8.33	9.10	115,842,744.36	126,550,897.20	-10,708,152.84	-10,172,745.20		
	Subtotal									1,439,620.04
	BTD	kWh	3,748,653	5.4	5.54	20,242,726.20	20,767,537.62	-524,811.42	95.00%	-498,570.85
	Subtotal									-498,570.85
	BTH	kWh	9,851	5.31	5.45	51,246.81	52,597.95	-1,351.14	95.00%	-1,283.58
	Subtotal									-1,283.58
	MTD1	kWh	30,642,025	5.4	5.86	165,466,935.00	179,562,266.50	-14,095,331.50	95.00%	-13,390,564.93
	Subtotal									-13,390,564.93
	MTD2	kWh	16,161,748	5.4	5.54	87,273,439.20	89,536,083.92	-2,262,644.72	95.00%	-2,149,512.48
	Subtotal									-2,149,512.48
BTH	kWh	77,640	5.31	5.45	412,268.40	423,138.00	-10,869.60	95.00%	-10,326.12	
Subtotal									-10,326.12	
Total Energía (RD\$) =									189,975,466.89	



“AÑO NACIONAL DE LA PROMOCIÓN DE LA SALUD”

Concepto	Tarifa	Rango	Consumo (KW)	Tarifa Indexada (RD\$)	Tarifa Fijada SIE (RD\$)	Facturación (RD\$) Tarifa Indexada	Facturación (RD\$) Tarifa Fijada SIE	Diferencia Facturación Tarifa Indexada y la Fijada SIE (RD\$)	% Cobro	Monto a Pagar (RD\$)
Potencia	BTD	KW	18,270	729.16	747.09	13,321,565.08	13,649,141.55	-327,576.47	95.00%	-311,197.65
			Subtotal							
	MTD1	KW	118,082	307.99	365.27	36,368,116.76	43,131,361.45	-6,763,744.69	95.00%	-6,425,657.46
			Subtotal							
	MTD2	KW	61,593	228.34	255.84	14,064,031.68	15,757,825.46	-1,693,793.78	95.00%	-1,609,104.09
			Subtotal							
Total Potencia (RD\$) =										-8,345,859.20

Fraudes Sistema Interconectado

Concepto	Tarifa	Rango	Consumo (kWh)	Tarifa Indexada (RD\$)	Tarifa Fijada SIE (RD\$)	Facturación (RD\$) Tarifa Indexada	Facturación (RD\$) Tarifa Fijada SIE	Diferencia Facturación Tarifa Indexada y la Fijada SIE (RD\$)	% Cobro	Monto a Pagar (RD\$)	
Energía	BTS1	0-200 kWh	144,857	6.76	3.12	979,233.32	451,953.84	527,279.48	95%	500,915.51	
		201-300 kWh	286,946	6.76	3.12	1,939,764.96	895,271.52	1,044,483.44		Subtotal	1,493,174.77
	BTS2	0-200 kWh	35,652	6.76	4.28	241,007.52	152,590.56	88,416.96	95%	83,996.11	
		201-300 kWh	87,730	6.76	4.28	593,054.80	375,484.40	217,570.40		Subtotal	290,687.99
	BTD	kWh	-28,300	5.40	5.54	-152,820.00	-156,782.00	3,962.00	95.00%	3,763.90	
			Subtotal								3,763.90
	MTD1	kWh	(8,918)	5.40	5.86	-48,157.20	-52,259.48	4,102.28	95.00%	3,897.17	
			Subtotal								3,897.17
	MTD2	kWh	-177,970	5.40	5.54	-961,038.00	-985,953.80	24,915.80	95.00%	23,670.01	
			Subtotal								23,670.01
	Total Energía (RD\$) =										1,815,193.84
	Total EDENORTE (RD\$) =										181,078,146.89

