

“AÑO NACIONAL DE LA PROMOCIÓN DE LA SALUD”



RESOLUCION SIE-14-2008

CONSIDERANDO QUE:

- 1) De conformidad con la Ley General de Electricidad 125-01 de fecha 26 de julio del año 2001, corresponde a la Superintendencia de Electricidad, establecer las Tarifas y Peajes sujetos a regulación de precios.
- 2) La Resolución 237-98 de la Secretaría de Estado de Industria y Comercio de fecha 30 de octubre del año 1998, adoptada con motivo del proceso de capitalización de la Corporación Dominicana de Electricidad (CDE), estableció en su Artículo 4 un régimen tarifario de transición que estuvo vigente hasta el 17 de septiembre de 2002, fecha en que la Superintendencia de Electricidad dictó la Resolución SIE-31-2002 y ,además, estableció un régimen tarifario técnico cuya entrada en vigor fue pautada por dicha resolución a partir del 1ro. de enero del año 2003.
- 3) La citada Resolución SIE-31-2002 del 17 de septiembre de 2002, en sus artículos 1 al 4, modifica el artículo 4 de la aludida Resolución 237-98, estableciendo un periodo de transición para la fijación de los cargos tarifarios comprendido entre el 1ro. de octubre del 2002 y la entrada en vigencia de la tarifa técnica.
- 4) La citada Resolución SIE-31-2002 del 17 de septiembre de 2002, en su artículo 5, establece las variables y las fórmulas de indexación a ser consideradas para el cálculo de la tarifa de facturación de cada mes, durante el aludido período de transición.
- 5) La Resolución SIE-62-2002 del 18 de diciembre de 2002, estableció las variables y las fórmulas de indexación a ser consideradas para el cálculo de la tarifa para los Sistemas Aislados, para el período comprendido entre el 1ro. de enero de 2003 y la entrada en vigencia de la tarifa técnica.
- 6) En fecha 30 de enero de 2003 la Superintendencia de Electricidad dictó la Resolución SIE-05-2003, mediante la cual fueron establecidas las tarifas aplicables a los usuarios del Servicio Público y de los Sistemas Aislados desde 1ro. hasta el día 28 del mes de febrero de 2003.
- 7) En fecha 31 de marzo de 2003, el Poder Ejecutivo dictó el Decreto No. 302-03, mediante el cual creó el **“Fondo de Estabilización de la Tarifa Eléctrica”** con el fin de compensar las fluctuaciones en la tarifa eléctrica por las variaciones en los precios de los hidrocarburos, el CPI y la tasa de cambio por un período que va desde el mes de marzo hasta la entrada en vigencia de la Tarifa Técnica.
- 8) Mediante el **“Fondo de Estabilización de la Tarifa Eléctrica”** citado, creado a partir del Decreto No. 302-03, serán compensados los incrementos que se produzcan en tarifa BTS-1 a partir del mes de marzo de 2003, por encima de los valores establecidos en la indicada Resolución SIE-05-2003.



“AÑO NACIONAL DE LA PROMOCIÓN DE LA SALUD”

- 9) El artículo 5 del Decreto 302-03, establece el procedimiento a implementarse para la aplicación de la compensación, el cual fue cumplido por las Empresas de Distribución.
- 10) El artículo 6 del Decreto 302-03, consigna: “ La Superintendencia de Electricidad remitirá a la Secretaría de Estado de Finanzas, la factura por concepto de indexación no aplicada a los clientes residenciales BTS1 debidamente revisados y la resolución que establece el valor de la compensación a pagar para el período de que se trate”.

VISTOS, La Ley General de Electricidad No. 125-01, las Resoluciones SEIC-237-98, SIE-31-2002, SIE-62-2002, SIE-05-2003, la Ley de Organización de la Secretaría de Estado de Hacienda No. 494-06 de fecha 21 de diciembre de 2006, el Decreto No. 302-03, y el Acta del Consejo de fecha 25 de febrero de 2008;

La Superintendencia de Electricidad (SIE), por órgano de su autoridad ejecutiva máxima, el Presidente del Consejo en funciones de Superintendente de Electricidad en ejercicio éste último de las facultades legales que le confiere el literal k) del artículo 36 de la Ley general de Electricidad 125-01 de fecha 26 de julio de 2001, y en cumplimiento de la decisión adoptada en el Acta de Consejo de fecha 25 de febrero de 2008, anexa a la presente:

RESUELVE:

ARTÍCULO 1: DISPONER que conforme al procedimiento establecido por el Decreto No. 302-03, la compensación a ser pagada a la Empresa Distribuidora de Electricidad del Norte, S. A. (EDENORTE), Empresa Distribuidora de Electricidad del Sur, S. A. (EDESUR) y a la Empresa Distribuidora de Electricidad del Este, S. A. (EDEESTE), vía la Secretaría de Estado de Hacienda, por concepto del “Fondo de Estabilización de la Tarifa Eléctrica” correspondiente al mes de **Agosto** del año **2007**, sea por un monto de **RD\$302,776,182.17** (*Trescientos dos millones setecientos setenta y seis mil ciento ochenta y dos pesos con diecisiete centavos*), como se indica a continuación. El detalle del cálculo se presenta en el anexo único de esta Resolución.

Empresa Distribuidora	Monto (RD\$)
EDENORTE	161,617,942.62
EDEESTE	91,422,244.06
EDESUR	49,735,995.49
Total (RD\$)	302,776,182.17



**SUPERINTENDENCIA
DE ELECTRICIDAD**

“AÑO NACIONAL DE LA PROMOCIÓN DE LA SALUD”

ARTÍCULO 2: En consecuencia, el monto neto del “Fondo de Estabilización de la Tarifa Eléctrica” correspondiente al mes de **Agosto** del año **2007** asciende a la suma de **RD\$302,776,182.17** (*Trescientos dos millones setecientos setenta y seis mil ciento ochenta y dos pesos con diecisiete centavos*), a favor de las **Empresas Distribuidoras de Electricidad**.

Monto Neto Total (RD\$)
302,776,182.17

ARTÍCULO 3: ORDENAR la comunicación de la presente Resolución a la Secretaría de Estado de Hacienda y a las Empresas de Distribución, EDENORTE, EDESUR y EDEESTE.

Dada en Santo Domingo, República Dominicana el día Veinticinco (25) del mes de Febrero del año dos mil ocho (2008).

FRANCISCO ANTONIO MENDEZ
Superintendente de Electricidad
Presidente del Consejo SIE



SUPERINTENDENCIA
DE ELECTRICIDAD


“AÑO NACIONAL DE LA PROMOCIÓN DE LA SALUD”

ANEXO UNICO DE LA RESOLUCIÓN SIE-14-2007

EMPRESA DISTRIBUIDORA DE ELECTRICIDAD DEL ESTE, S. A. (EDEESTE)

EDEESTE

CARGO FIJO (RD\$)	-2,269,238.21
ENERGIA (RD\$)	104,204,048.87
POTENCIA(RD\$)	-10,512,566.59
FRAUDES (RD\$)	-
TOTAL RD\$	91,422,244.06





SUPERINTENDENCIA
DE ELECTRICIDAD


“AÑO NACIONAL DE LA PROMOCIÓN DE LA SALUD”

Sistema Interconectado

Concepto	Tarifa	Rango	Tarifa Indexada (RD\$)	Tarifa Fijada SIE (RD\$)	Facturación (RD\$) Tarifa Indexada	Facturación (RD\$) Tarifa Fijada SIE	Diferencia Facturación Tarifa Indexada y Tarifa Fijada SIE (RD\$)	% Cobro	Monto a Pagar (RD\$)
----------	--------	-------	------------------------	--------------------------	------------------------------------	--------------------------------------	---	---------	----------------------

Cargo Fijo	BTS1	0 - 50 kWh	13.28	13.84	619,960.93	645,833.61	-25,872.68	95.00%	-24,579.05
		> 50 - <= 75 kWh	32.61	33.97	478,337.74	498,229.13	-19,891.39	95.00%	-18,896.82
		> 75 - <= 100 kWh	49.76	51.83	884,456.44	921,282.10	-36,825.66	95.00%	-34,984.38
		> 100 - <= 125 kWh	66.55	69.33	1,465,844.51	1,526,934.11	-61,089.60	95.00%	-58,035.12
		> 125 - <= 150 kWh	83.86	87.35	1,697,494.53	1,768,163.99	-70,669.46	95.00%	-67,135.99
		> 150 - <= 175 kWh	96.97	101.01	1,489,847.08	1,551,917.64	-62,070.56	95.00%	-58,967.03
		> 175 kWh	105.93	109.85	11,652,673.87	12,083,328.81	-430,654.94	95.00%	-409,122.19
								Subtotal	-671,720.68
	BTS2	-	67.89	109.41	2,645,947.46	4,264,065.78	-1,618,118.32	95.00%	-1,537,212.40
								Subtotal	-1,537,212.40
	BTD	-	154.96	161.41	81,507.88	84,899.44	-3,391.56	95.00%	-3,221.98
								Subtotal	-3,221.98
	BTH	-	118.56	123.50	118.56	123.50	-4.94	95.00%	-4.69
								Subtotal	-4.69
MTD1	-	155.09	186.99	266,286.99	321,054.88	-54,767.89	95.00%	-52,029.50	
							Subtotal	-52,029.50	
MTD2	-	155.49	177.11	37,939.56	43,214.84	-5,275.28	95.00%	-5,011.52	
							Subtotal	-5,011.52	
MTH	-	118.56	123.50	948.48	988.00	-39.52	95.00%	-37.54	
							Subtotal	-37.54	

Total Cargo Fijo (RD\$) =	-2,269,238.21
---------------------------	---------------






**SUPERINTENDENCIA
DE ELECTRICIDAD**

“AÑO NACIONAL DE LA PROMOCIÓN DE LA SALUD”

Concepto	Tarifa	Rango	Consumo (kWh)	Tarifa Indexada (RD\$)	Tarifa Fijada SIE (RD\$)	Facturación (RD\$) Tarifa Indexada	Facturación (RD\$) Tarifa Fijada SIE	Diferencia Facturación Tarifa Indexada y la Fijada SIE (RD\$)	% Cobro	Monto a Pagar (RD\$)
Energía	BTS1	0-75 kWh	15,269,537	6.65	3.12	101,542,421.05	47,640,965.44	53,901,465.61	95.00%	51,206,392.33
		76-200 kWh	17,013,358	6.65	3.12	113,138,830.70	53,081,876.96	60,067,153.74		57,064,296.06
		201-300 kWh	6,396,911	6.65	4.71	42,639,458.15	30,129,450.81	12,410,007.34		11,789,506.97
		301-400 kWh	3,100,136	8.19	7.00	25,390,113.84	21,700,962.00	3,689,161.84		3,504,703.75
		401-600 kWh	1,468,032	8.19	7.00	12,023,182.08	10,276,224.00	1,746,958.08		1,659,610.18
		501-600 kWh	624,715	8.19	7.00	5,116,415.85	4,373,005.00	743,410.85		706,240.31
		601-700 kWh	153,483	8.19	7.00	1,257,025.77	1,074,381.00	172,644.77		173,512.53
		701 - 1000 kWh	2,553,352	8.19	8.57	20,910,416.00	21,880,681.00	-970,265.00		-921,751.75
	> 1000 kWh	3,138,270	8.19	8.57	26,702,431.30	26,894,973.90	-1,192,542.60	-1,132,915.47		
	Subtotal									124,039,594.90
	BTS2	0-75 kWh	1,892,089	6.65	4.28	12,582,391.85	8,098,140.92	4,484,250.93	95.00%	4,260,038.38
		76-200 kWh	2,299,344	6.65	4.28	15,290,637.80	9,841,192.32	5,449,445.28		5,176,973.02
		201-300 kWh	1,206,211	6.65	5.13	8,021,303.15	6,187,862.43	1,833,440.72		1,741,768.68
		301-400 kWh	784,090	8.19	7.90	6,421,697.10	6,194,311.00	227,386.10		216,016.80
		401-600 kWh	477,999	8.19	7.90	3,914,811.81	3,776,192.10	138,619.71		131,688.72
		501-600 kWh	243,834	8.19	7.90	1,997,000.46	1,926,288.60	70,711.86		67,176.27
		601-700 kWh	70,658	8.19	7.90	578,689.02	558,198.20	20,490.82		19,466.28
		701 - 1000 kWh	2,055,780	8.19	8.91	16,835,612.00	18,317,194.00	-1,481,582.00		-1,407,502.90
	> 1000 kWh	10,023,186	8.19	9.10	82,089,893.34	91,193,763.90	-9,103,860.56	-8,648,667.53		
	Subtotal									1,556,967.72
	BTD	kWh	4,112,364	5.32	5.54	21,877,569.00	22,782,283.00	-904,714.00	95.00%	-859,478.30
	Subtotal									-859,478.30
	BTH	kWh	4,220	5.22	5.45	22,028.00	22,999.00	-971.00	95.00%	-922.45
Subtotal									-922.45	
MTD1	kWh	33,502,953	5.32	5.86	178,235,039.00	196,326,619.00	-18,091,580.00	95.00%	-17,187,001.00	
Subtotal									-17,187,001.00	
MTD2	kWh	15,645,640	5.32	5.54	83,234,729.00	86,676,762.00	-3,442,033.00	95.00%	-3,269,931.35	
Subtotal									-3,269,931.35	
MTH	kWh	344,020	5.22	5.45	1,795,782.00	1,874,909.00	-79,127.00	95.00%	-75,170.65	
Subtotal									-75,170.65	
Total Energía (RD\$) =									104,204,048.87	






SUPERINTENDENCIA
DE ELECTRICIDAD

“AÑO NACIONAL DE LA PROMOCIÓN DE LA SALUD”

Concepto	Tarifa	Rango	Consumo (KW)	Tarifa Indexada (RD\$)	Tarifa Fijada SIE (RD\$)	Facturación (RD\$) Tarifa Indexada	Facturación (RD\$) Tarifa Fijada SIE	Diferencia Facturación Tarifa Indexada y la Fijada SIE (RD\$)	% Cobro	Monto a Pagar (RD\$)
Potencia	BTD	KW	17,356.33	717.19	747.09	12,447,718.20	12,966,669.66	-518,951.46	95.00%	-493,003.89
									Subtotal	-493,003.89
	BTH	KW	19.20	1,019.33	1,061.82	19,571.14	20,386.94	-815.80	95.00%	-775.01
									Subtotal	-775.01
	MTD1	KW	140,005.15	302.94	365.27	42,412,934.99	51,139,409.72	-8,726,474.73	95.00%	-8,290,160.99
									Subtotal	-8,290,160.99
MTD2	KW	56,463.07	224.60	255.84	12,681,587.80	14,445,491.55	-1,763,903.75	95.00%	-1,675,708.56	
								Subtotal	-1,675,708.56	
MTH	KW	1,668.22	710.88	740.52	1,185,902.81	1,235,348.80	-49,445.99	95.00%	-46,973.69	
								Subtotal	-46,973.69	
Potencia Fuera de Punta	BTH	KW	39.20	182.79	190.41	7,165.37	7,464.07	-298.70	95.00%	-283.76
									Subtotal	-283.76
	MTH	KW	2,037.25	70.22	73.15	143,055.70	149,024.84	-5,969.14	95.00%	-5,670.68
								Subtotal	-5,670.68	
Total Potencia (RD\$) =										-10,512,566.59
Total EDEESTE (RD\$) =										91,422,244.06






SUPERINTENDENCIA
DE ELECTRICIDAD

“AÑO NACIONAL DE LA PROMOCIÓN DE LA SALUD”

EMPRESA DISTRIBUIDORA DE ELECTRICIDAD DEL SUR, S. A. (EDESUR)

EDESUR

CARGO FIJO (RD\$)	(1,889,775.83)
ENERGIA (RD\$)	67,764,435.67
POTENCIA(RD\$)	(18,989,366.18)
FRAUDES (RD\$)	2,850,701.83
TOTAL RD\$	49,735,995.49






SUPERINTENDENCIA
DE ELECTRICIDAD

“AÑO NACIONAL DE LA PROMOCIÓN DE LA SALUD”

Sistema Interconectado

Concepto	Tarifa	Rango	Tarifa Indexada (RD\$)	Tarifa Fijada SIE (RD\$)	Facturación (RD\$) Tarifa Indexada	Facturación (RD\$) Tarifa Fijada SIE	Diferencia Facturación Tarifa Indexada y Tarifa Fijada SIE (RD\$)	% Cobro	Monto a Pagar (RD\$)
Cargo Fijo	BTS1	0 - 50 kWh	13.16	13.71	353,214.40	367,976.40	-14,762.00	95.00%	-14,023.90
		> 50 - <= 75 kWh	31.01	32.30	661,753.40	689,282.00	-27,528.60	95.00%	-26,152.17
		> 75 - <= 100 kWh	47.57	49.55	821,581.47	855,778.05	-34,196.58	95.00%	-32,486.75
		> 100 - <= 125 kWh	64.04	66.71	1,479,259.96	1,540,934.29	-61,674.33	95.00%	-58,590.61
		> 125 - <= 150 kWh	80.49	83.84	1,072,529.25	1,117,168.00	-44,638.75	95.00%	-42,406.81
		> 150 - <= 175 kWh	96.97	101.01	1,207,858.32	1,258,180.56	-50,322.24	95.00%	-47,806.13
		> 175 kWh	104.30	108.65	12,382,913.20	12,899,362.60	-516,449.40	95.00%	-490,626.93
								Subtotal	-712,093.31
	BTS2	-	67.42	108.65	1,840,566.00	2,966,145.00	-1,125,579.00	95.00%	-1,069,300.05
								Subtotal	-1,069,300.05
	BTH	-	155.49	161.96	4,149.60	4,322.50	-172.90	95.00%	-164.26
								Subtotal	-164.26
	BTD	-	118.56	123.50	426,975.54	444,742.16	-17,766.62	95.00%	-16,878.29
								Subtotal	-16,878.29
	MTD1	-	155.49	187.47	435,993.96	525,665.88	-89,671.92	95.00%	-85,188.32
								Subtotal	-85,188.32
	MTD2	-	155.49	177.11	61,885.02	70,489.78	-8,604.76	95.00%	-8,174.52
								Subtotal	-8,174.52
	MTH	-	118.56	123.50	11,618.88	12,103.00	-484.12	95.00%	-459.91
								Subtotal	-459.91
	Total Cargo Fijo (RD\$) =								






**SUPERINTENDENCIA
DE ELECTRICIDAD**

“AÑO NACIONAL DE LA PROMOCIÓN DE LA SALUD”

Concepto	Tarifa	Rango	Consumo (kWh)	Tarifa Indexada (RD\$)	Tarifa Fijada SIE (RD\$)	Facturación (RD\$) Tarifa Indexada	Facturación (RD\$) Tarifa Fijada SIE	Diferencia Facturación Tarifa Indexada y la Fijada SIE (RD\$)	% Cobro	Monto a Pagar (RD\$)
Energía	BTS1	0-75 kWh	14,551,503	6.65	3.12	96,767,494.95	45,400,689.36	51,366,805.59	95.00%	48,798,465.31
		76-200 kWh	15,195,127	6.65	3.12	101,047,594.55	47,408,796.24	53,638,798.31		50,956,858.39
		201-300 kWh	6,807,405	6.65	4.71	45,269,243.25	32,062,877.55	13,206,365.70		12,546,047.42
		301-400 kWh	4,115,447	8.19	7.00	33,705,510.93	28,808,129.00	4,897,381.93		4,662,512.83
		401-500 kWh	2,391,488	8.19	7.00	19,586,286.72	16,740,416.00	2,845,870.72		2,703,577.18
		501-600 kWh	1,212,606	8.19	7.00	9,931,243.14	8,488,242.00	1,443,001.14		1,370,851.08
		601-700 kWh	350,966	8.19	7.00	2,874,411.54	2,456,762.00	417,649.54		396,767.06
		701 - 1000 kWh	7,838,961	8.19	8.57	64,201,090.59	67,179,895.77	-2,978,805.18		-2,829,864.92
	>1000 kWh	19,192,460	8.19	8.57	157,186,247.40	164,479,382.20	-7,293,134.80	-6,928,478.06		
									Subtotal	111,666,736.30
	BTS2	0-75 kWh	1,354,813	6.65	4.28	9,009,506.45	5,798,599.64	3,210,906.81	95.00%	3,050,361.47
		76-200 kWh	1,571,337	6.65	4.28	10,449,391.05	6,725,322.36	3,724,068.69		3,537,865.26
		201-300 kWh	845,677	6.65	5.13	5,623,752.05	4,338,323.01	1,285,429.04		1,221,157.59
		301-400 kWh	572,275	8.19	7.90	4,686,932.25	4,520,972.50	165,959.75		157,661.76
		401-500 kWh	368,034	8.19	7.90	3,014,198.46	2,907,468.60	106,729.86		101,393.37
		501-600 kWh	196,676	8.19	7.90	1,610,776.44	1,553,740.40	57,036.04		54,184.24
		601-700 kWh	58,847	8.19	7.90	481,956.93	464,891.30	17,065.63		16,212.35
		701 - 1000 kWh	1,843,405	8.19	8.91	15,097,486.95	16,424,738.55	-1,327,251.60		-1,260,889.02
	>1000 kWh	13,893,026	8.19	9.10	113,783,882.94	126,426,536.60	-12,642,653.66	-12,010,520.98		
									Subtotal	-5,132,573.97
	BTH	kWh	119,266	5.22	5.45	622,568.52	649,999.70	-27,431.18	95.00%	-26,059.62
								Subtotal	-26,059.62	
BTD	kWh	11,195,102	5.32	5.54	59,557,942.64	62,020,865.08	-2,462,922.44	95.00%	-2,339,776.32	
								Subtotal	-2,339,776.32	
MTD1	kWh	60,816,806	5.32	5.86	323,545,407.92	356,386,483.16	-32,841,075.24	95.00%	-31,199,021.48	
								Subtotal	-31,199,021.48	
MTD2	kWh	26,402,285	5.32	5.54	140,460,156.20	146,268,658.90	-5,808,502.70	95.00%	-5,518,077.56	
								Subtotal	-5,518,077.56	
MTH	kWh	1,940,519	5.22	5.45	10,129,509.18	10,575,828.55	-446,319.37	95.00%	-424,003.40	
								Subtotal	-424,003.40	
Total Energía (RD\$) =									67,027,223.95	






SUPERINTENDENCIA
DE ELECTRICIDAD

“AÑO NACIONAL DE LA PROMOCIÓN DE LA SALUD”

Concepto	Tarifa	Rango	Consumo (KW)	Tarifa Indexada (RD\$)	Tarifa Fijada SIE (RD\$)	Facturación (RD\$) Tarifa Indexada	Facturación (RD\$) Tarifa Fijada SIE	Diferencia Facturación Tarifa Indexada y la Fijada SIE (RD\$)	% Cobro	Monto a Pagar (RD\$)
Potencia	BTD	KW	62,922.87	717.19	747.09	37,956,765.29	39,538,149.19	-1,582,383.90	95.00%	-1,503,274.21
									Subtotal	-1,503,274.21
	BTH	KW	120.81	1,019.33	1,061.82	123,149.33	128,282.72	-5,133.39	95.00%	-4,876.72
									Subtotal	-4,876.72
	MTD1	KW	240,093	302.94	365.27	72,733,737.67	87,698,727.01	-14,964,989.34	95.00%	-14,216,739.87
									Subtotal	-14,216,739.87
Potencia Fuera de Punta	MTD2	KW	98,971	224.60	256.84	22,228,914.45	25,320,772.36	-3,091,857.91	95.00%	-2,937,265.02
									Subtotal	-2,937,265.02
	MTH	KW	2,623	710.88	740.52	1,864,806.01	1,942,568.72	-77,762.72	95.00%	-73,865.08
									Subtotal	-73,865.08
	BTH	KW	937.38	182.79	190.41	171,343.51	178,486.34	-7,142.83	95.00%	-6,785.69
									Subtotal	-6,785.69
	MTH	KW	88,578.99	70.22	73.15	6,220,016.40	6,479,552.83	-259,536.43	95.00%	-246,559.61
									Subtotal	-246,559.61
Total Potencia (RD\$) =										-18,989,366.18






**SUPERINTENDENCIA
DE ELECTRICIDAD**

“AÑO NACIONAL DE LA PROMOCIÓN DE LA SALUD”

Fraudes Sistema Interconectado

Concepto	Tarifa	Rango	Consumo (kWh)	Tarifa Indexada (RD\$)	Tarifa Fijada SIE (RD\$)	Facturación (RD\$) Tarifa Indexada	Facturación (RD\$) Tarifa Fijada SIE	Diferencia Facturación Tarifa Indexada y la Fijada SIE (RD\$)	% Cobro	Monto a Pagar (RD\$)
Energía	BTS1	0-75 kWh	39,140	6.65	3.12	260,281.00	122,116.80	138,164.20	95%	131,255.99
		76-200 kWh	172,481	6.65	3.12	1,146,998.65	538,140.72	608,857.93		578,415.03
		201-300 kWh	1,441,266	6.65	4.71	9,584,418.90	6,788,362.86	2,796,056.04		2,656,253.24
		301-400 kWh	113,832	8.19	7.00	932,284.08	796,824.00	135,460.08		128,687.08
		401-500 kWh	244,505	8.19	7.00	2,002,495.95	1,711,535.00	290,960.95		276,412.90
		501-600 kWh	190,590	8.19	7.00	1,560,932.10	1,334,130.00	226,802.10		215,462.00
		601-700 kWh	144,994	8.19	7.00	1,187,500.86	1,014,958.00	172,542.86		163,915.72
		701 - 1000 kWh	340,296	8.19	8.57	2,787,024.24	2,916,336.72	-129,312.48		-122,846.86
		>1000 kWh	1,492,405	8.19	8.57	12,222,796.95	12,789,910.85	-567,113.90		-538,758.21
		Subtotal								
Energía	BTS2	0-75 kWh	1,056	6.65	4.28	7,022.40	4,519.68	2,502.72	95%	2,377.58
		76-200 kWh	9,001	6.65	4.28	59,856.65	38,524.28	21,332.37		20,265.75
		201-300 kWh	116,968	6.65	5.13	777,837.20	600,045.84	177,791.36		168,901.79
		301-400 kWh	7,510	8.19	7.90	61,506.90	59,329.00	2,177.90		2,069.00
		401-500 kWh	10,837	8.19	7.90	88,755.03	85,612.30	3,142.73		2,985.59
		501-600 kWh	12,687	8.19	7.90	103,906.53	100,227.30	3,679.23		3,495.27
		601-700 kWh	10,305	8.19	7.90	84,397.95	81,409.50	2,988.45		2,839.03
		701 - 1000 kWh	30,446	8.19	8.91	249,352.74	271,273.86	-21,921.12		-20,825.06
		>1000 kWh	401,765	8.19	9.10	3,290,455.35	3,656,061.50	-365,606.15		-347,325.84
		Subtotal								
BTD	kWh	225,802	5.32	5.54	1,201,266.64	1,250,943.08	-49,676.44	95.00%	-47,192.62	
Subtotal									-47,192.62	
BTH	kWh	16,640	5.22	5.45	86,860.80	90,688.00	-3,827.20	95.00%	-3,635.84	
Subtotal									-3,635.84	
MTD1	kWh	822,709	5.32	5.86	4,376,811.88	4,821,074.74	-444,262.86	95.00%	-422,049.72	
Subtotal									-422,049.72	
MTD2	kWh	-	5.32	5.54	0.00	0.00	0.00	95.00%	0.00	
Subtotal									0.00	
MTH	kWh	-	5.32	5.45	0.00	0.00	0.00	95.00%	0.00	
Subtotal									0.00	

Total Energía (RD\$) = 2,850,701.83





SUPERINTENDENCIA
DE ELECTRICIDAD

“AÑO NACIONAL DE LA PROMOCIÓN DE LA SALUD”


Sistema Aislado

Concepto	Tarifa	Rango	Tarifa Indexada (RD\$)	Tarifa Fijada SIE (RD\$)	Facturación (RD\$) Tarifa Indexada	Facturación (RD\$) Tarifa Fijada SIE	Diferencia Facturación Tarifa Indexada y Tarifa Fijada SIE (RD\$)	% Cobro	Monto a Pagar (RD\$)	
Carga Fijo	BTS1	0 - 50 kWh	13.83	12.67	2,710.68	2,483.32	227.36	95.00%	215.99	
		> 50 - <= 75 kWh	33.04	30.27	2,742.32	2,512.41	229.91	95.00%	218.41	
		> 75 - <= 100 kWh	50.86	46.59	4,831.70	4,426.06	405.65	95.00%	385.37	
		> 100 - <= 125 kWh	68.60	62.95	7,546.00	6,913.50	632.50	95.00%	600.88	
		> 125 - <= 150 kWh	86.31	79.06	10,702.44	9,803.44	899.00	95.00%	854.05	
		> 150 - <= 175 kWh	104.05	95.31	10,196.90	9,340.38	856.52	95.00%	813.69	
		> 175 kWh	111.95	102.55	51,608.95	47,275.55	4,333.40	95.00%	4,116.73	
								Subtotal	7,206.12	
	BTS2	-	72.24	102.55	11,847.36	16,818.20	-4,970.84	95.00%	-4,722.30	
								Subtotal	-4,722.30	
	Total Cargo Fijo (RD\$) =									2,482.82

Concepto	Tarifa	Rango	Consumo (kWh)	Tarifa Indexada (RD\$)	Tarifa Fijada SIE (RD\$)	Facturación (RD\$) Tarifa Indexada	Facturación (RD\$) Tarifa Fijada SIE	Diferencia Facturación Tarifa Indexada y la Fijada SIE (RD\$)	% Cobro	Monto a Pagar (RD\$)		
Energía	BTS1	0-75 kWh	76,765	6.82	2.98	523,537.30	228,759.70	294,777.60	95.00%	280,038.72		
		76-200 kWh	76,890	6.82	2.98	524,389.80	229,132.20	295,257.60		280,494.72		
		201-300 kWh	22,359	6.82	4.25	152,488.38	95,025.76	57,462.63		54,589.50		
		301-400 kWh	8,484	8.49	6.40	72,029.16	54,297.60	17,731.56		16,844.98		
		401-500 kWh	2,727	8.49	6.40	23,152.23	17,452.80	5,699.43		5,414.46		
		501-600 kWh	978	8.49	6.40	8,303.22	6,259.20	2,044.02		1,941.82		
		601-700 kWh	186	8.49	6.40	1,579.14	1,190.40	388.74		369.30		
		701 - 1000 kWh	2,138	8.49	7.80	18,151.62	16,676.40	1,475.22		1,401.46		
	>1000 kWh	13,220	8.49	7.80	112,237.80	103,116.00	9,121.80	8,665.71				
								Subtotal	649,760.67			
	BTS2	0-75 kWh	9,689	6.82	4.09	66,078.98	39,628.01	26,450.97	95.00%	25,128.42		
		76-200 kWh	11,664	6.82	4.09	78,866.48	47,296.76	31,569.72		29,391.23		
		201-300 kWh	6,074	6.82	4.63	41,424.68	28,122.62	13,302.06		12,636.96		
		301-400 kWh	3,685	8.49	7.19	31,285.65	26,495.15	4,790.50		4,550.98		
		401-500 kWh	2,142	8.49	7.19	18,185.58	15,400.98	2,784.60		2,645.37		
		501-600 kWh	1,035	8.49	7.19	8,787.15	7,441.65	1,345.50		1,278.23		
		601-700 kWh	331	8.49	7.19	2,810.19	2,379.89	430.30		408.79		
		701 - 1000 kWh	6,871	8.49	8.10	58,334.79	55,655.10	2,679.69		2,545.71		
		>1000 kWh	12,802	8.49	8.29	369,331.98	360,631.58	8,700.40		8,265.38		
										Subtotal	87,451.06	
Total Energía (RD\$) =										737,211.72		

Total Energía (RD\$) = 737,211.72

Total EDESUR (RD\$) = 49,735,995.49






SUPERINTENDENCIA
DE ELECTRICIDAD

“AÑO NACIONAL DE LA PROMOCIÓN DE LA SALUD”

EMPRESA DISTRIBUIDORA DE ELECTRICIDAD DEL NORTE, S. A. (EDENORTE)

EDENORTE

CARGO FIJO (RD\$)	(2,847,000.46)
ENERGIA (RD\$)	171,161,312.02
POTENCIA(RD\$)	(9,248,640.90)
FRAUDES (RD\$)	2,552,271.96
TOTAL RD\$	161,617,942.62






**SUPERINTENDENCIA
DE ELECTRICIDAD**

“AÑO NACIONAL DE LA PROMOCIÓN DE LA SALUD”

Sistema Interconectado

Concepto	Tarifa	Rango	Tarifa Indexada (RD\$)	Tarifa Fijada SIE (RD\$)	Facturación (RD\$) Tarifa Indexada	Facturación (RD\$) Tarifa Fijada SIE	Diferencia Facturación Tarifa Indexada y Tarifa Fijada SIE (RD\$)	% Cobro	Monto a Pagar (RD\$)
Cargo Fijo	BTS1	0 - 50 kWh	13.16	13.71	905,329.04	943,165.74	-37,836.70	95.00%	-35,944.87
		> 50 - <= 75 kWh	31.01	32.30	2,361,178.20	2,448,986.00	-87,807.80	95.00%	-82,917.41
		> 75 - <= 100 kWh	47.57	49.55	3,285,089.06	3,421,823.90	-136,734.84	95.00%	-129,898.10
		> 100 - <= 125 kWh	64.04	66.71	6,236,791.56	6,496,820.19	-260,028.63	95.00%	-247,027.20
		> 125 - <= 150 kWh	80.49	83.84	2,429,027.22	2,530,123.52	-101,096.30	95.00%	-96,041.48
		> 150 - <= 175 kWh	96.97	101.01	2,232,443.34	2,325,452.22	-93,008.88	95.00%	-88,358.44
		> 175 kWh	104.30	108.65	12,125,500.80	12,631,214.40	-505,713.60	95.00%	-480,427.92
								Subtotal	-1,170,615.41
	BTS2	-	67.42	108.65	2,775,007.20	4,472,034.00	-1,697,026.80	95.00%	-1,612,175.46
								Subtotal	-1,612,175.46
	BTD	-	155.49	161.96	152,069.22	158,396.88	-6,327.66	95.00%	-6,011.28
								Subtotal	-6,011.28
	BTH	-	118.56	123.50	118.56	123.50	-4.94	95.00%	-4.69
								Subtotal	-4.69
	MTD1	-	155.49	187.47	257,024.97	309,887.91	-52,862.94	95.00%	-50,219.79
								Subtotal	-50,219.79
	MTD2	-	155.49	177.11	60,330.12	68,718.68	-8,388.56	95.00%	-7,969.13
								Subtotal	-7,969.13
	MTH	-	118.56	123.50	118.56	123.50	-4.94	95.00%	-4.69
								Subtotal	-4.69

Total Cargo Fijo (RD\$) = -2,847,000.46






**SUPERINTENDENCIA
DE ELECTRICIDAD**

“AÑO NACIONAL DE LA PROMOCIÓN DE LA SALUD”

Concepto	Tarifa	Rango	Consumo (kWh)	Tarifa Indexada (RD\$)	Tarifa Fijada SIE (RD\$)	Facturación (RD\$) Tarifa Indexada	Facturación (RD\$) Tarifa Fijada SIE	Diferencia Facturación Tarifa Indexada y la Fijada SIE (RD\$)	% Cobro	Monto a Pagar (RD\$)
Energía	BTS1	0-75 kWh	30,540,875	6.65	3.12	203,096,818.75	95,287,530.00	107,809,288.75	95.00%	102,418,824.31
		76-200 kWh	22,460,896	6.65	3.12	149,364,958.40	70,077,995.52	79,286,962.88		75,322,614.74
		201-300 kWh	6,399,077	6.65	4.71	42,553,862.05	30,139,652.67	12,414,209.38		11,793,498.91
		301-400 kWh	3,210,366	8.19	7.00	26,292,897.54	22,472,562.00	3,820,335.54		3,629,318.76
		401-500 kWh	1,613,437	8.19	7.00	13,214,049.03	11,294,059.00	1,919,990.03		1,823,990.53
		501-600 kWh	732,810	8.19	7.00	6,001,713.90	5,129,670.00	872,043.90		828,441.70
		601-700 kWh	201,911	8.19	7.00	1,653,651.09	1,413,377.00	240,274.09		228,260.39
		701 - 1000 kWh	4,004,680	8.19	8.57	32,798,329.20	34,320,107.60	-1,521,778.40		-1,445,689.48
	>1000 kWh	6,062,135	8.19	8.57	49,648,885.65	51,962,496.95	-2,303,611.30	-2,188,430.74		
	Subtotal									192,410,829.13
	BTS2	0-75 kWh	2,079,540	6.65	4.28	13,828,941.00	8,900,431.20	4,928,509.80	95.00%	4,682,084.31
		76-200 kWh	2,200,187	6.65	4.28	14,631,243.55	9,416,800.36	5,214,443.19		4,953,721.03
		201-300 kWh	1,074,459	6.65	5.13	7,145,152.35	5,511,974.67	1,633,177.68		1,551,518.80
		301-400 kWh	666,572	8.19	7.90	5,459,224.68	5,265,918.80	193,305.88		183,640.59
		401-500 kWh	393,493	8.19	7.90	3,222,707.67	3,108,594.70	114,112.97		108,407.32
		501-600 kWh	204,173	8.19	7.90	1,672,176.87	1,612,966.70	59,210.17		56,249.66
		601-700 kWh	63,700	8.19	7.90	521,703.00	503,230.00	18,473.00		17,549.35
		701 - 1000 kWh	1,905,280	8.19	8.91	15,604,243.20	16,976,044.80	-1,371,801.60		-1,303,211.52
	>1000 kWh	13,737,723	8.19	9.10	112,511,951.37	125,013,279.30	-12,501,327.93	-11,876,261.53		
	Subtotal									-1,626,302.00
	BTD	kWh	3,670,937	5.32	5.54	19,529,384.84	20,336,990.98	-807,606.14	95.00%	-767,225.83
	Subtotal									-767,225.83
	BTH	kWh	9,740	5.22	5.45	50,842.80	53,083.00	-2,240.20	95.00%	-2,128.19
Subtotal									-2,128.19	
MTD1	kWh	30,230,915	5.32	5.86	160,828,467.80	177,153,161.90	-16,324,694.10	95.00%	-15,508,459.40	
Subtotal									-15,508,459.40	
MTD2	kWh	15,939,463	5.32	5.54	84,797,943.16	88,304,625.02	-3,506,681.86	95.00%	-3,331,347.77	
Subtotal									-3,331,347.77	
MTH	kWh	64,326	5.22	5.45	335,750.40	350,544.00	-14,793.60	95.00%	-14,053.92	
Subtotal									-14,053.92	
Total Energia (RD\$) =									171,161,312.02	





**SUPERINTENDENCIA
DE ELECTRICIDAD**

“AÑO NACIONAL DE LA PROMOCIÓN DE LA SALUD”

Concepto	Tarifa	Rango	Consumo (KW)	Tarifa Indexada (RD\$)	Tarifa Fijada SIE (RD\$)	Facturación (RD\$) Tarifa Indexada	Facturación (RD\$) Tarifa Fijada SIE	Diferencia Facturación Tarifa Indexada y la Fijada SIE (RD\$)	% Cobro	Monto a Pagar (RD\$)
Potencia	BTD	KW	18,097	717.19	747.09	12,979,166.01	13,620,273.76	-641,107.75	95.00%	-514,052.36
			Subtotal							
	MTD1	KW	116,976	302.94	365.27	35,436,671.27	42,727,777.50	-7,291,106.23	95.00%	-6,926,550.92
			Subtotal							
	MTD2	KW	60,922	224.60	255.84	13,683,039.65	15,586,237.15	-1,903,197.50	95.00%	-1,808,037.63
			Subtotal							

Total Potencia (RD\$) = -9,248,640.90

Fraudes Sistema Interconectado

Concepto	Tarifa	Rango	Consumo (KWh)	Tarifa Indexada (RD\$)	Tarifa Fijada SIE (RD\$)	Facturación (RD\$) Tarifa Indexada	Facturación (RD\$) Tarifa Fijada SIE	Diferencia Facturación Tarifa Indexada y la Fijada SIE (RD\$)	% Cobro	Monto a Pagar (RD\$)
Energía	BTS1	0-200 KWh	180,752	6.65	3.12	1,202,000.80	563,946.24	638,054.56	95%	606,151.83
		201-300 KWh	255,181	6.65	3.12	1,696,953.65	796,164.72	900,788.93		855,749.48
	Subtotal									1,461,901.32
	BTS2	0-200 KWh	57,181	6.65	4.28	380,253.65	244,734.68	135,518.97	95%	128,743.02
		201-300 KWh	394,922	6.65	4.28	2,626,231.30	1,690,266.16	935,965.14		889,166.88
	Subtotal									
BTD	KWh	-12,809	5.32	5.54	-68,143.88	-70,961.86	2,817.98	95.00%	2,677.08	
		Subtotal								2,677.08
MTD1	KWh	(126,630)	5.32	5.86	-673,671.60	-742,051.80	68,380.20	95.00%	64,961.19	
		Subtotal								64,961.19
MTD2	KWh	-23,074	5.32	5.54	-122,753.68	-127,829.96	5,076.28	95.00%	4,822.47	
		Subtotal								4,822.47

Total Energía (RD\$) = 2,552,271.96

Total EDENORTE (RD\$) = 161,617,942.62

