



**SUPERINTENDENCIA
DE ELECTRICIDAD**
"Garantía de Todos"



"AÑO POR LA TRANSPARENCIA Y EL FORTALECIMIENTO INSTITUCIONAL"

RESOLUCION SIE-144-2011


FIJACIÓN DEL MONTO A COMPENSAR VÍA EL FONDO DE ESTABILIZACIÓN TARIFARIA CORRESPONDIENTE AL MES DE JULIO DE 2010.

CONSIDERANDO QUE:

- 1) La Ley No. 125-01, de fecha 26 de julio del año 2001, denominada Ley General de Electricidad (LGE), designa a la Superintendencia de Electricidad (SIE) como entidad responsable de establecer las Tarifas y Peajes sujetos a regulación de precios.
- 2) El marco regulatorio aplicable en materia de tarifa a usuarios regulados es el siguiente:
 - a. Resolución No. SIE-31-2002, de fecha 17 de septiembre de 2002, mediante la cual la Superintendencia estableció:
 - i. Un período de transición para la fijación de los cargos tarifarios comprendido entre el 1ro. de octubre de 2002 y la entrada en vigencia de la tarifa técnica; y
 - ii. Las variables y las fórmulas de indexación a ser consideradas para el cálculo de la tarifa de facturación de cada mes, durante el aludido período de transición.
 - b. Resolución No. SIE-62-2002, de fecha 18 de diciembre de 2002, mediante la cual fueron fijadas las variables y las fórmulas de indexación a ser consideradas para el cálculo de la tarifa para los Sistemas Aislados para el periodo comprendido entre el 1 de enero de 2003 y la entrada en vigencia de la tarifa técnica.
 - c. Resolución No. SIE-14-2005, de fecha 28 de febrero de 2005, mediante la cual fue fijada la tasa de cambio promedio de venta de los agentes de cambio (pesos dominicanos a dólares estadounidenses) a aplicar para el cálculo de la tarifa eléctrica de cada mes.




SUPERINTENDENCIA
DE ELECTRICIDAD
"Garantía de Todos"



"AÑO POR LA TRANSPARENCIA Y EL FORTALECIMIENTO INSTITUCIONAL"

- d. Resolución SIE-33-2005 de fecha 28 de abril de 2005, la cual modificó:
- i. Los valores base de la tarifa a ser aplicados a partir del mes de junio del año 2005;
 - ii. La fórmula de cálculo de dicha tarifa para que, en cumplimiento de lo previsto en el Artículo 5, párrafo IV de la Resolución SIE-31-2002, se incorporase la participación de los diferentes combustibles utilizados en la generación del sistema eléctrico nacional interconectado, así como su correspondiente mecanismo de indexación.
- e. Resolución No. SIE-36-2005, de fecha 23 de mayo de 2005, la cual modificó la Resolución SIE-33-2005 en lo que respecta a los precios base de energía (Pe0), potencia (Pp0) y valor agregado de distribución (VAD0) que intervienen en la fórmula de cálculo de las tarifas.
- 3) En fecha 31 de marzo de 2003, el Poder Ejecutivo dictó el Decreto No. 302-03, mediante el cual creó el "**Fondo de Estabilización de la Tarifa Eléctrica**" con el objetivo de:
- i. Compensar los incrementos tarifarios que se produzcan en exceso de los valores establecidos en la resolución SIE-05-2003, del 30 de enero de 2003.
 - ii. Atenuar de esta forma, el impacto en la tarifa al Usuario Regulado producido por el precio de los hidrocarburos, y las fluctuaciones del denominado Índice de Precios al Consumidor de Estados Unidos de América (*Customer Price Index, CPI* por sus siglas en inglés) y la tasa cambiaria, por un período que va desde el mes de marzo del 2003 hasta la entrada en vigencia de la Tarifa Técnica.
- 4) EL procedimiento pautado por el citado Decreto es el siguiente:
- a. El artículo 5 de dicho Decreto establece el procedimiento a implementarse para la aplicación de la compensación por parte de las Empresas Distribuidoras.
 - b. El artículo 6 de dicho Decreto prevé que la Superintendencia de Electricidad deberá remitir al hoy Ministerio de Hacienda la resolución



"AÑO POR LA TRANSPARENCIA Y EL FORTALECIMIENTO INSTITUCIONAL"

que establece el valor de la compensación a pagar para el período de que se trate.

VISTOS, (i) La Ley General de Electricidad No. 125-01, del 26 de Julio de 2001; (ii) El Reglamento para la Aplicación de dicha Ley, aprobado mediante Decreto No. 555-02, de fecha 19 de Julio de 2002, y sus respectivas modificaciones; (iii) las Resoluciones SEIC-237-98, SIE-31-2002, SIE-62-2002, SIE-05-2003, citadas; (iv) la Ley de Organización del Ministerio de Hacienda, antes la Secretaría de Estado de Finanzas, No. 494-06 de fecha 21 de diciembre de 2006; y v) el Decreto No. 302-03 del 31 de marzo de 2003;

El Consejo de la Superintendencia de Electricidad (SIE) decidió sobre el presente caso en la reunión de fecha veintidós (22) de junio del año dos mil once (2011), según consta en el acta correspondiente. En virtud de tal decisión, el Presidente del Consejo, en funciones de Superintendente de Electricidad, y en pleno ejercicio de las facultades legales que le confiere la Ley General de Electricidad No.125-01 del 26 de julio de 2001, emite la siguiente

RESOLUCIÓN:

ARTÍCULO 1: DISPONER que, conforme al procedimiento establecido por el Decreto No. 302-03, de fecha 31 de marzo de 2003, la compensación a ser pagada a las empresas **Edenorte Dominicana, S. A. (EDENORTE)**, **Edesur Dominicana S.A. (EDESUR)** y **Empresa Distribuidora de Electricidad del Este, S. A. (EDEESTE)**, vía el Ministerio de Hacienda, por concepto del "Fondo de Estabilización de la Tarifa Eléctrica", correspondiente al mes de **JULIO** del año **2010**, sea por un monto de OCHOCIENTOS VEINTICINCO MILLONES OCHOCIENTOS NOVENTA Y UN MIL NOVECIENTOS DIECIOCHO PESOS CON OCHENTA Y NUEVE CENTAVOS (**RD\$825,891,918.89**), como se indica a continuación. El detalle del cálculo se presenta en el anexo único de esta Resolución.

Empresa Distribuidora	Monto (RD\$)
EDENORTE	343,481,873.55
EDEESTE	236,161,739.64
EDESUR	246,248,305.40
Total (RD\$)	825,891,918.89



**SUPERINTENDENCIA
DE ELECTRICIDAD**

“Garantía de Todos”


“AÑO POR LA TRANSPARENCIA Y EL FORTALECIMIENTO INSTITUCIONAL”

ARTÍCULO 2: ORDENAR la comunicación de la presente Resolución al Ministerio de Hacienda y a las Empresas Distribuidoras, EDENORTE, EDESUR y EDEESTE.

Dada en Santo Domingo, República Dominicana, el día veintisiete (27) del mes de junio del año dos mil once (2011).

JUAN BAUTISTA GOMEZ ALMANZAR

Superintendente de Electricidad
Presidente del Consejo SIE





**SUPERINTENDENCIA
DE ELECTRICIDAD**

"Garantía de Todos"


"AÑO POR LA TRANSPARENCIA Y EL FORTALECIMIENTO INSTITUCIONAL"


ANEXO UNICO DE LA RESOLUCIÓN SIE-144-2011

EMPRESA DISTRIBUIDORA DE ELECTRICIDAD DEL ESTE, S. A. (EDEESTE)

EDEESTE

CARGO FIJO (RDS)	215.792.06
ENERGIA (RDS)	240.220.763.09
POTENCIA (RDS)	(4.274.815.22)
FRAUDES (RDS)	-
TOTAL RD\$	236.161.739.94





**SUPERINTENDENCIA
DE ELECTRICIDAD**

"Garantía de Todos"

"AÑO POR LA TRANSPARENCIA Y EL FORTALECIMIENTO INSTITUCIONAL"

Sistema Interconectado


Concepto	Tarifa	Rango	Tarifa Indexada (RD\$)	Tarifa Fijada SIE (RD\$)	Facturación (RD\$) Tarifa Indexada	Facturación (RD\$) Tarifa Fijada SIE	Diferencia Facturación Tarifa Indexada y Tarifa Fijada SIE (RD\$)	% Cobro	Monto a Pagar (RD\$)
BTS1		0 - 50 kWh	16.13	15.22	889,795.32	839,596.08	50,199.24	95.00%	47,689.28
		> 50 - <= 75 kWh	38.01	35.85	938,200.83	884,885.55	53,315.28	95.00%	50,649.52
		> 75 - <= 100 kWh	58.30	54.99	1,638,929.60	1,545,878.88	93,050.72	95.00%	88,398.18
		> 100 - <= 125 kWh	78.49	74.04	2,693,462.84	2,540,756.64	152,706.20	95.00%	145,070.89
		> 125 - <= 150 kWh	98.65	93.06	2,769,796.05	2,612,845.62	156,950.43	95.00%	149,102.91
		> 150 - <= 175 kWh	118.84	112.11	2,915,977.08	2,750,843.07	165,134.01	95.00%	156,877.31
		> 175 kWh	127.83	120.59	17,665,083.36	16,664,573.28	1,000,510.08	Subtotal	1,588,272.66
BTS2		-	82.63	114.84	3,691,743.14	5,130,821.52	-1,439,078.38	95.00%	-1,367,124.46
								Subtotal	-1,367,124.46
BTD		-	190.56	179.75	113,002.08	106,591.75	6,410.33	95.00%	6,089.81
								Subtotal	6,089.81
BTH		-	145.31	137.07	1,453.10	1,370.70	82.40	95.00%	78.28
								Subtotal	78.28
MTD1		-	190.56	198.16	332,336.64	345,591.04	-13,254.40	95.00%	-12,591.68
								Subtotal	-12,591.68
MTD2		-	190.56	187.21	51,260.64	50,359.49	901.15	95.00%	856.09
								Subtotal	856.09
MTH		-	145.31	137.07	3,923.37	3,700.89	222.48	95.00%	211.36
								Subtotal	211.36
								Total Cargo Fijo (RD\$) =	215,792.06



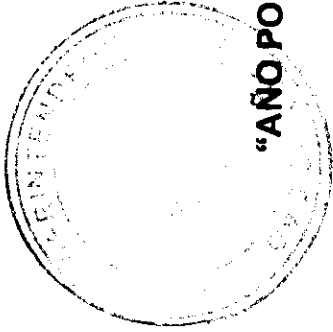
**SUPERINTENDENCIA
DE ELECTRICIDAD**

"Garantía de Todos"

"AÑO POR LA TRANSPARENCIA Y EL FORTALECIMIENTO INSTITUCIONAL"



Concepto	Tarifa	Rango	Consumo (kWh)	Tarifa Indexada (RD\$)	Tarifa Fijada SIE (RD\$)	Facturación (RD\$) Tarifa Indexada	Facturación (RD\$) Tarifa Fijada SIE	Diferencia Facturación Tarifa Indexada y la Fijada SIE (RD\$)	% Cobro	Monto a Pagar (RD\$)
BTS1		0-75 kWh	21,010.905	8.15	3.70	171,238.875.75	77,740.348.50	93,498.527.25		88,823.600.89
		76-200 kWh	21,691.068	8.15	3.70	176,782.448.70	80,257.062.80	96,525.386.10		91,699.116.80
		201-300 kWh	7,729.400	8.15	5.81	62,994.610.00	44,907.814.00	18,086.796.00		17,182.456.20
		301-400 kWh	3,621.648	10.04	9.06	36,361.345.92	32,812.130.88	3,549.215.04		3,371.754.28
		401-500 kWh	1,665.128	10.04	9.06	16,717.885.12	15,086.059.68	1,631.825.44	95.00%	1,560.234.17
		501-600 kWh	679.019	10.04	9.06	6,817.350.76	6,151.912.14	665.438.62		632.166.69
		601-700 kWh	162.760	10.04	9.06	1,634.110.40	1,474.606.60	159.504.80		151.529.56
		701-1000 kWh	2,982.363	10.04	9.26	29,942.924.52	27,616.681.38	2,326.243.14		2,209.930.98
		> 1000 kWh	3,499.282	10.04	9.26	36,132.791.28	32,403.351.32	2,729.439.96		2,592.967.96
									Subtotal	
BTS2		0-75 kWh	2,283.315	8.15	4.98	18,609.017.25	11,370.908.70	7,238.108.55		6,876.203.12
		76-200 kWh	2,634.490	8.15	4.98	21,471.093.50	13,119.760.20	8,351.333.30		7,933.766.64
		201-300 kWh	1,319.944	8.15	7.19	10,757.543.60	9,490.307.36	1,267.146.24		1,203.788.93
		301-400 kWh	842.575	10.04	9.42	8,459.453.00	7,937.056.50	522.396.50		496.276.68
		401-500 kWh	503.305	10.04	9.42	5,063.182.20	4,741.133.10	312.049.10	95.00%	296.446.65
		501-600 kWh	256.966	10.04	9.42	2,579.938.64	2,420.619.72	159.318.92		151.352.97
		601-700 kWh	73.782	10.04	9.42	740.771.28	695.026.44	45.744.84		43.457.60
		701-1000 kWh	2,284.958	10.04	9.42	22,940.978.32	21,524.304.36	1,416.673.96		1,345.840.26
		> 1000 kWh	11,052.255	10.04	9.62	110,964.640.20	106,322.693.10	4,641.947.10		4,409.849.74
									Subtotal	
BTD		kWh	4,642.174	6.52	30,268.974.48	28,502.948.36	1,764.026.12	95.00%	1,675.824.81	
							Subtotal		1,675,824.81	
BTH		kWh	45.815	6.40	293.216.00	277.180.75	16.035.25	95.00%	15,233.49	
							Subtotal		15,233.49	
MTD1		kWh	36,819.005	6.52	240,059.912.60	239,691.722.55	368.190.05	95.00%	349,780.55	
							Subtotal		349,780.55	
MTD2		kWh	20,155.131	6.52	131,411.454.12	123,954.055.65	7,457.398.47	95.00%	7,084,528.55	
							Subtotal		7,084,528.55	
MTH		kWh	374.904	6.40	2,399.385.60	2,268.169.20	131.216.40	95.00%	124,655.58	
							Subtotal		124,655.58	
Total Energia (RD\$) =										
240,220,763.09										



**SUPERINTENDENCIA
DE ELECTRICIDAD**

"Garantía de Todos"

"AÑO POR LA TRANSPARENCIA Y EL FORTALECIMIENTO INSTITUCIONAL"

Concepto	Tarifa	Rango	Consumo (KW)	Tarifa Indexada (RD\$)	Tarifa Fijada SIE (RD\$)	Facturación (RD\$) Tarifa Indexada	Facturación (RD\$) Tarifa Fijada SIE	Diferencia Facturación Tarifa Indexada y la Fijada SIE (RD\$)	% Cobro	Monto a Pagar (RD\$)
Potencia	BTD	KW	18,195.33	878.98	829.15	15,993,331.16	15,086,657.87	906,673.29	95.00%	861,339.63
									Subtotal	861,339.63
	BTH	KW	65.36	1,249.28	1,178.46	81,652.94	77,024.15	4,628.80	95.00%	4,397.36
									Subtotal	4,397.36
	MTD1	KW	145,578.14	371.28	405.39	54,050,251.82	59,015,922.17	-4,965,670.36	95.00%	-4,717,386.84
								Subtotal	-4,717,386.84	
MTD2	KW	61,092.42	275.26	283.95	16,816,299.53	17,347,182.66	-530,883.13	95.00%	-504,348.47	
								Subtotal	-504,348.47	
MTH	KW	1,399.15	871.25	821.87	1,219,009.44	1,149,919.41	69,090.03	95.00%	65,635.53	
								Subtotal	65,635.53	
Potencia Fuera de Punta	BTH	KW	336.31	224.03	211.33	75,343.53	71,072.39	4,271.14	95.00%	4,057.58
									Subtotal	4,057.58
MTH	KW	2,483.52	86.06	81.19	213,731.73	201,636.99	12,094.74	95.00%	11,490.01	
									Subtotal	11,490.01
Total Potencia (RD\$) =										-4,274,815.22
Total EDEESTE (RD\$) =										236,161,739.94



SUPERINTENDENCIA
DE ELECTRICIDAD


"Garantía de Todos"

"AÑO POR LA TRANSPARENCIA Y EL FORTALECIMIENTO INSTITUCIONAL"

EMPRESA DISTRIBUIDORA DE ELECTRICIDAD DEL SUR, S. A. (EDESUR)

EDESUR

CARGO FIJO (RDS)	426.321,95
ENERGIA (RDS)	250.934.209,21
POTENCIA(RDS)	(6.459.183,98)
FRAUDES (RDS)	1.346.958,21
TOTAL RD\$	246.248.305,40





SUPERINTENDENCIA
DE ELECTRICIDAD

"Garantía de Todos"

"AÑO POR LA TRANSPARENCIA Y EL FORTALECIMIENTO INSTITUCIONAL"

Sistema Interconectado

Concepto	Tarifa	Rango	Tarifa Indexada (RD\$)	Tarifa Fijada SIE (RD\$)	Facturación (RD\$) Tarifa Indexada	Facturación (RD\$) Tarifa Fijada SIE	Diferencia Facturación Tarifa Indexada y Tarifa Fijada SIE (RD\$)	% Cobro	Monto a Pagar (RD\$)
BTS1		0 - 50 kWh	16.13	15.22	1,126,390.16	1,062,843.04	63,547.12	95.00%	60,369.76
		> 50 - <= 75 kWh	38.01	35.85	1,783,049.10	1,681,723.50	101,325.60	95.00%	96,259.32
		> 75 - <= 100 kWh	58.30	54.99	1,684,520.20	1,588,881.06	95,639.14	95.00%	90,857.18
		> 100 - <= 125 kWh	78.49	74.04	2,620,859.59	2,472,268.64	148,589.95	95.00%	141,160.45
		> 125 - <= 150 kWh	98.65	93.06	1,827,885.85	1,724,308.74	103,577.11	95.00%	98,398.25
		> 150 - <= 175 kWh	118.84	112.11	1,894,547.28	1,787,257.62	107,289.66	95.00%	101,925.18
		> 175 kWh	127.83	120.59	16,806,449.25	15,854,570.25	951,879.00	95.00%	904,285.05
							Subtotal		1,493,255.20
BTS2			82.63	114.84	3,082,016.37	4,283,417.16	-1,201,400.79	95.00%	-1,141,330.75
							Subtotal		-1,141,330.75
BTD			190.56	179.75	664,101.60	626,428.75	37,672.85	95.00%	35,789.21
							Subtotal		35,789.21
BTH			145.31	137.07	6,829.57	6,442.29	387.28	95.00%	367.92
							Subtotal		367.92
MTD1			190.56	198.16	578,349.60	601,415.60	-23,066.00	95.00%	-21,912.70
							Subtotal		-21,912.70
MTD2			190.56	187.21	77,367.36	76,007.26	1,360.10	95.00%	1,292.09
							Subtotal		1,292.09
MTH			145.31	137.07	26,301.11	24,809.67	1,491.44	95.00%	1,416.87
							Subtotal		1,416.87
								Total Cargo Fijo (RD\$) =	368,877.84


Cargo Fijo



**SUPERINTENDENCIA
DE ELECTRICIDAD**

"Garantía de Todos"

"AÑO POR LA TRANSPARENCIA Y EL FORTALECIMIENTO INSTITUCIONAL"




Concepto	Tarifa	Rango	Consumo (kWh)	Tarifa Indexada (RD\$)	Tarifa Fijada SIE (RD\$)	Facturación (RD\$) Tarifa Indexada	Facturación (RD\$) Tarifa Fijada SIE	Diferencia Facturación Tarifa Indexada y la Fijada SIE (RD\$)	% Cobro	Monto a Pagar (RD\$)
Energía	BTS1	0-75 kWh	20,583.807	8.15	3.70	187,758,027.05	76,180,085.90	81,597,941.15		87,018,044.09
		76-200 kWh	17,878.456	8.15	3.70	145,709,416.40	66,150,287.20	79,559,129.20		75,581,172.74
		201-300 kWh	7,516.487	8.15	5.81	61,256,206.05	43,670,673.27	17,588,532.78		16,709,106.14
		301-400 kWh	4,405.636	10.04	9.06	44,232,585.44	39,915,062.16	4,317,523.28		4,101,647.12
		401-500 kWh	2,492.348	10.04	9.06	25,023,173.92	22,580,672.88	2,442,501.04	95.00%	2,320,375.99
		501-600 kWh	1,221.970	10.04	9.06	12,268,578.80	11,071,048.20	1,197,530.60		1,137,654.07
		601-700 kWh	342.370	10.04	9.06	3,437,394.80	3,101,872.20	335,522.60		318,746.47
		701 - 1000 kWh	7,811.015	10.04	9.26	78,422,590.60	72,329,998.90	6,092,591.70		5,787,962.12
		> 1000 kWh	19,341.550	10.04	9.26	194,189,182.00	179,102,753.00	15,086,409.00		14,332,088.55
										Subtotal
Energía	BTS2	0-75 kWh	1,875.754	8.15	4.98	15,287,395.10	9,341,254.92	5,946,140.18		6,648,833.17
		76-200 kWh	2,036.140	8.15	4.98	16,594,541.00	10,139,977.20	6,454,563.80		6,131,836.61
		201-300 kWh	1,049.424	8.15	7.19	8,552,805.60	7,545,358.56	1,007,447.04		957,074.69
		301-400 kWh	671.399	10.04	9.42	6,740,845.96	6,324,578.58	416,267.38		395,454.01
		401-500 kWh	413.200	10.04	9.42	4,148,528.00	3,892,344.00	256,184.00	95.00%	243,374.80
		501-600 kWh	215.718	10.04	9.42	2,165,788.64	2,032,044.72	133,743.92		127,056.72
		601-700 kWh	65.550	10.04	9.42	658,122.00	617,481.00	40,641.00		38,608.95
		701 - 1000 kWh	1,972.497	10.04	9.42	19,803,869.88	18,580,921.74	1,222,948.14		1,161,800.73
		> 1000 kWh	11,141.419	10.04	9.62	111,859,846.76	107,180,450.78	4,679,395.98		4,445,426.18
										Subtotal
BTD		kWh	14,380,441	6.52	6.14	93,829,675.32	88,357,307.74	5,468,367.58	95.00%	5,194,949.20
								Subtotal	5,194,949.20	
BTH		kWh	174,739	6.40	6.05	1,118,329.60	1,057,170.95	61,158.65	95.00%	58,100.72
								Subtotal	58,100.72	
MTD1		kWh	71,139,675	6.52	6.51	463,830,681.00	463,119,284.25	711,396.75	95.00%	675,826.91
								Subtotal	675,826.91	
MTD2		kWh	43,342,489	6.52	6.15	282,593,028.28	266,556,307.35	16,036,720.93	95.00%	15,234,884.88
								Subtotal	15,234,884.88	
MTH		kWh	2,899,594	6.40	6.05	18,495,961.60	17,484,463.70	1,011,497.90	95.00%	960,923.01
								Subtotal	960,923.01	
Total Energía (RD\$) =										248,580,946.87



**SUPERINTENDENCIA
DE ELECTRICIDAD**

"Garantía de Todos"

"AÑO POR LA TRANSPARENCIA Y EL FORTALECIMIENTO INSTITUCIONAL"




Concepto	Tarifa	Rango	Consumo (KW)	Tarifa Indexada (RD\$)	Tarifa Fijada SIE (RD\$)	Facturación (RD\$) Tarifa Indexada	Facturación (RD\$) Tarifa Fijada SIE	Diferencia Facturación Tarifa Indexada y la Fijada SIE (RD\$)	% Cobro	Monto a Pagar (RD\$)
Potencia	BTD	KW	67,904.92	878.98	829.15	59,687,069.22	56,303,366.91	3,383,702.31	95.00%	3,214,517.20
									Subtotal	3,214,517.20
Potencia	BTH	KW	310.45	1,249.28	1,178.46	387,832.73	365,947.01	21,985.71	95.00%	20,886.43
									Subtotal	20,886.43
Potencia	MTD1	KW	273,994.89	371.28	405.39	101,728,822.02	111,074,767.65	-9,345,965.63	95.00%	-8,878,667.35
									Subtotal	-8,878,667.35
Potencia	MTD2	KW	136,200.16	275.26	283.95	37,490,456.04	38,674,035.43	-1,183,579.39	95.00%	-1,124,400.42
									Subtotal	-1,124,400.42
Potencia	MTH	KW	3,812.75	871.25	821.87	3,321,866.70	3,133,583.20	188,273.50	95.00%	178,859.82
									Subtotal	178,859.82
Potencia Fuera de Punta	BTH	KW	1,367.51	224.03	211.33	306,362.59	288,995.25	17,367.34	95.00%	16,498.97
									Subtotal	16,498.97
Potencia Fuera de Punta	MTH	KW	18,846.87	86.06	81.19	1,621,961.55	1,530,177.29	91,784.25	95.00%	87,195.04
									Subtotal	87,195.04
									Total Potencia (RD\$) =	-6,485,110.31



**SUPERINTENDENCIA
DE ELECTRICIDAD**

"Garantía de Todos"

"AÑO POR LA TRANSPARENCIA Y EL FORTALECIMIENTO INSTITUCIONAL"



Fraudes Sistema Interconectado

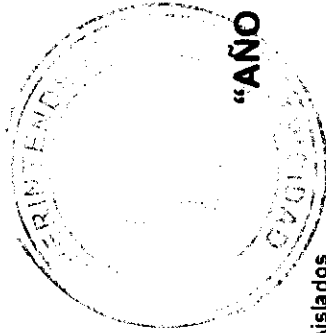
Concepto	Tarifa	Rango	Consumo (KWh)	Tarifa Indexada (RD\$)	Tarifa Fijada SIE (RD\$)	Facturación (RD\$) Tarifa Indexada	Facturación (RD\$) Tarifa Fijada SIE	Diferencia Facturación Tarifa Indexada y la Fijada SIE (RD\$)	% Cobro	Monto a Pagar (RD\$)
BTS1		0-75 kwh	785	8.15	3.70	6,397.75	2,904.50	3,493.25	95%	3,318.59
		76-200 kwh	8,770	8.15	3.70	71,475.50	32,449.00	39,026.50		37,075.18
		201-300 kwh	(18,991)	8.15	5.81	-154,776.65	-110,337.71	-44,438.94		-42,216.99
		301-400 kwh	4,570	10.04	9.06	45,882.80	41,404.20	4,478.60		4,254.67
		401-500 kwh	2,129	10.04	9.06	21,375.16	19,288.74	2,086.42		1,982.10
		501-600 kwh	529	10.04	9.06	5,311.16	4,792.74	518.42		492.50
		601-700 kwh	853	10.04	9.06	8,564.12	7,728.18	835.94		794.14
		701 - 1000 KWh	(8,552)	10.04	9.26	-85,862.08	-79,191.52	-6,670.56		-6,337.03
		>1000 KWh	578,238	10.04	9.26	5,805,509.52	5,354,483.88	451,025.64		428,474.36
BTS2		0-75 kwh	259	8.15	4.98	2,110.85	1,289.82	821.03	95%	779.98
		76-200 kwh	1,206	8.15	4.98	9,828.90	6,005.88	3,823.02		3,631.87
		201-300 kwh	3,876	8.15	7.19	31,589.40	27,868.44	3,720.96		3,534.91
		301-400 kwh	777	10.04	9.42	7,801.08	7,319.34	481.74		457.65
		401-500 kwh	893	10.04	9.42	8,965.72	8,412.06	553.66		525.98
		501-600 kwh	1,054	10.04	9.42	10,582.16	9,928.68	653.48		620.81
		601-700 kwh	-20	10.04	9.42	-200.80	-188.40	-12.40		-11.78
		701 - 1000 KWh	4,530	10.04	9.42	45,481.20	42,672.60	2,808.60		2,668.17
		>1000 KWh	1,211,491	10.04	9.62	12,163,369.64	11,654,543.42	508,826.22		483,384.91
BTD		KWh	1,082,903	6.52	6.14	7,060,527.56	6,649,024.42	411,503.14	95.00%	300,927.98
									Subtotal	390,927.98
BTH		KWh	-	6.40	6.05	0.00	0.00	0.00	95.00%	0.00
									Subtotal	0.00
MTD1		KWh	138,803	6.52	6.51	904,995.56	903,607.53	1,388.03	95.00%	1,318.63
									Subtotal	1,318.63
MTD2		KWh	-	6.52	6.15	0.00	0.00	0.00	95.00%	0.00
									Subtotal	0.00
MTH		KWh	94,080	6.40	6.05	602,112.00	569,184.00	32,928.00	95.00%	31,281.60
									Subtotal	31,281.60
Total Energia (RD\$) =										1,346,958.21



**SUPERINTENDENCIA
DE ELECTRICIDAD**

"Garantía de Todos"

"AÑO POR LA TRANSPARENCIA Y EL FORTALECIMIENTO INSTITUCIONAL"



Sistemas Aislados

Concepto	Tarifa	Rango	Tarifa Indexada (RD\$)	Tarifa Fijada SIE (RD\$)	Facturación (RD\$) Tarifa Indexada	Facturación (RD\$) Tarifa Fijada SIE	Diferencia Facturación Tarifa Indexada y Tarifa Fijada SIE (RD\$)	% Cobro	Monto a Pagar (RD\$)
BTS1		0 - 50 kWh	18.04	12.67	9.723.56	6.829.13	2.894.43	95.00%	2.749.71
		> 50 - <= 75 kWh	43.10	30.27	8.318.30	5.842.11	2.476.19	95.00%	2.352.38
		> 75 - <= 100 kWh	66.36	46.59	11.679.36	8.199.84	3.479.52	95.00%	3.305.54
		> 100 - <= 125 kWh	89.50	62.85	20.227.00	14.204.10	6.022.90	95.00%	5.721.76
		> 125 - <= 150 kWh	112.60	79.06	26.348.40	18.500.04	7.848.36	95.00%	7.455.94
		> 150 - <= 175 kWh	135.75	95.31	29.729.25	20.872.89	8.856.36	95.00%	8.413.54
		> 175 kWh	146.05	102.55	104.717.85	73.528.35	31.189.50	95.00%	29.630.03
							Subtotal		59,628.90
BTS2		-	94.25	102.55	31.950.75	34.764.45	-2.813.70	95.00%	-2.673.02
							Subtotal		-2,673.02
BTD		-	217.92	153.01	217.92	153.01	64.91	95.00%	61.66
							Subtotal		61.66
BTH		-	166.07	116.61	0.00	0.00	0.00	95.00%	0.00
							Subtotal		0.00
MTD1		-	217.92	177.10	1.307.52	1.062.60	244.92	95.00%	232.67
							Subtotal		232.67
MTD2		-	217.92	177.10	1.089.60	885.50	204.10	95.00%	193.90
							Subtotal		193.90
MTH		-	166.07	116.61	0.00	0.00	0.00	95.00%	0.00
							Subtotal		0.00
								Total Cargo Fijo (RD\$) =	57,444.12

Cargo Fijo

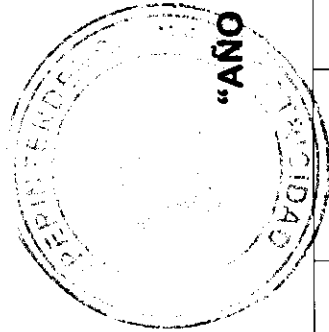




**SUPERINTENDENCIA
DE ELECTRICIDAD**

"Garantía de Todos"

"AÑO POR LA TRANSPARENCIA Y EL FORTALECIMIENTO INSTITUCIONAL"




Concepto	Tarifa	Rango	Consumo (kWh)	Tarifa Indexada (RD\$)	Tarifa Fijada SIE (RD\$)	Facturación (RD\$) Tarifa Indexada	Facturación (RD\$) Tarifa Fijada SIE	Diferencia Facturación Tarifa Indexada y la Fijada SIE (RD\$)	% Cobro	Monto a Pagar (RD\$)
BTS1		0-75 kWh	142,771	8.89	2.98	1,269,234.19	425,457.58	843,776.61	95.00%	801,587.78
		76-200 kWh	130,978	8.89	2.98	1,164,394.42	390,314.44	774,079.98		735,375.98
		201-300 kWh	35,082	8.89	4.25	311,878.98	149,098.50	162,780.48		154,641.46
		301-400 kWh	12,853	11.07	6.40	142,282.71	82,259.20	60,023.51		57,022.33
		401-500 kWh	4,496	11.07	6.40	49,770.72	28,774.40	20,996.32		19,946.50
		501-600 kWh	1,268	11.07	6.40	14,036.76	8,115.20	5,921.56		5,625.48
		601-700 kWh	266	11.07	6.40	2,944.62	1,702.40	1,242.22		1,180.11
		701 - 1000 kWh	9,954	11.07	7.80	110,190.78	77,641.20	32,549.58		30,922.10
		>1000 kWh	4,567	11.07	7.80	50,556.69	35,622.60	14,934.09		14,187.39
BTS2		0-75 kWh	20,174	8.89	4.09	179,346.86	82,511.66	96,835.20	95.00%	91,933.44
		76-200 kWh	23,317	8.89	4.09	207,288.13	95,366.53	111,921.60		106,325.52
		201-300 kWh	12,191	8.89	4.63	108,377.99	56,444.33	51,933.66		49,336.98
		301-400 kWh	7,200	11.07	7.19	79,704.00	51,768.00	27,936.00		26,539.20
		401-500 kWh	3,758	11.07	7.19	41,601.06	27,020.02	14,581.04		13,851.99
		501-600 kWh	1,909	11.07	7.19	21,132.63	13,725.71	7,406.92		7,036.57
		601-700 kWh	622	11.07	7.19	6,885.54	4,472.18	2,413.36		2,292.69
		701 - 1000 kWh	12,239	11.07	8.10	135,485.73	98,135.90	36,349.83		34,532.34
		>1000 kWh	23,557	11.07	8.29	260,775.99	195,287.53	65,488.46		62,214.04
BTD		kWh	1,898	7.02	4.93	13,323.96	9,357.14	3,966.82	95.00%	3,768.48
									Subtotal	3,768.48
BTH		kWh		6.90	4.84	0.00	0.00	0.00	95.00%	0.00
									Subtotal	0.00
MTD1		kWh	19,407	7.02	5.23	136,237.14	101,488.61	34,738.53	95.00%	33,001.60
									Subtotal	33,001.60
MTD2		kWh	59,912	7.02	5.23	420,582.24	313,339.76	107,242.48	95.00%	101,880.36
									Subtotal	101,880.36
MTH		kWh		6.90	4.84	0.00	0.00	0.00	95.00%	0.00
									Subtotal	0.00
Total Energía (RD\$) =										2,353,262.34



**SUPERINTENDENCIA
DE ELECTRICIDAD**

"Garantía de Todos"

"AÑO POR LA TRANSPARENCIA Y EL FORTALECIMIENTO INSTITUCIONAL"



Concepto	Tarifa	Rango	Consumo (KW)	Tarifa Indexada (RD\$)	Tarifa Fijada SIE (RD\$)	Facturación (RD\$) Tarifa Indexada	Facturación (RD\$) Tarifa Fijada SIE	Diferencia Facturación Tarifa Indexada y la Fijada SIE (RD\$)	% Cobro	Monto a Pagar (RD\$)
Potencia	BTD	KW	4.31	1,006.84	706.93	4,336.46	3,044.75	1,291.71	95.00%	1,227.13
									Subtotal	1,227.13
	MTD1	KW	144.81	425.02	345.42	61,545.45	50,018.89	11,526.56	95.00%	10,950.23
									Subtotal	10,950.23
	MTD2	KW	245.34	315.00	256.01	77,282.10	62,809.49	14,472.61	95.00%	13,748.98
									Subtotal	13,748.98
Total Potencia (RD\$) =										25,926.33

Fraudes Sistemas Aislados

Concepto	Tarifa	Rango	Consumo (kWh)	Tarifa Indexada (RD\$)	Tarifa Fijada SIE (RD\$)	Facturación (RD\$) Tarifa Indexada	Facturación (RD\$) Tarifa Fijada SIE	Diferencia Facturación Tarifa Indexada y la Fijada SIE (RD\$)	% Cobro	Monto a Pagar (RD\$)
Energía	BTS1	76-200 kwh	-	8.89	2.98	0.00	0.00	0.00	95%	0.00
		201-300 kwh	-	8.89	4.25	0.00	0.00	0.00		0.00
		301-400 kwh	-	11.07	6.40	0.00	0.00	0.00		0.00
									Subtotal	0.00
	BTS2	0-75 kwh	-	8.89	4.09	0.00	0.00	0.00	95%	0.00
		201-300 kwh	-	8.89	4.63	0.00	0.00	0.00		0.00
		>1000 kWh	-	11.07	8.29	0.00	0.00	0.00		0.00
									Subtotal	0.00
Total Energía (RD\$) =										0.00

Total EDESUR (RD\$) = 246,248,305.40



**SUPERINTENDENCIA
DE ELECTRICIDAD**

"Garantía de Todos"

"AÑO POR LA TRANSPARENCIA Y EL FORTALECIMIENTO INSTITUCIONAL"

EMPRESA DISTRIBUIDORA DE ELECTRICIDAD DEL NORTE, S. A. (EDENORTE)

EDENORTE

CARGO FIJO (RDS)	442.350,79
ENERGIA (RDS)	340.080.694,74
POTENCIA (RDS)	(1.479.408,29)
FRAUDES (RDS)	4.438.236,31
TOTAL RDS	343.481.873,55






**SUPERINTENDENCIA
DE ELECTRICIDAD**

"Garantía de Todos"

"AÑO POR LA TRANSPARENCIA Y EL FORTALECIMIENTO INSTITUCIONAL"



Sistema Interconectado


Concepto	Tarifa	Rango	Tarifa Indexada (RD\$)	Tarifa Fijada SIE (RD\$)	Facturación (RD\$) Tarifa Indexada	Facturación (RD\$) Tarifa Fijada SIE	Diferencia Facturación Tarifa Indexada y Tarifa Fijada SIE (RD\$)	% Cobro	Monto a Pagar (RD\$)
BTS1		0 - 50 kWh	16.13	15.22	1,476,878.93	1,393,558.42	83,320.51	95.00%	79,154.48
		> 50 - <= 75 kWh	38.01	35.85	3,073,716.66	2,899,046.10	174,670.56	95.00%	165,937.03
		> 75 - <= 100 kWh	58.30	54.99	4,836,859.50	4,562,245.35	274,614.15	95.00%	260,883.44
		> 100 - <= 125 kWh	78.49	74.04	6,814,737.27	6,428,374.92	386,362.35	95.00%	367,044.23
		> 125 - <= 150 kWh	98.65	93.06	5,528,148.70	5,214,896.28	313,252.42	95.00%	297,589.80
		> 150 - <= 175 kWh	118.84	112.11	3,802,761.16	3,587,407.89	215,353.27	95.00%	204,585.61
		> 175 kWh	127.83	120.59	17,941,707.48	16,925,530.04	1,016,177.44	95.00%	965,368.57
							Subtotal		2,340,563.17
BTS2		-	82.63	114.84	5,123,555.78	7,120,769.04	-1,997,213.26	95.00%	-1,897,352.60
							Subtotal		-1,897,352.60
BTD		-	190.56	179.75	179,126.40	168,965.00	10,161.40	95.00%	9,653.33
							Subtotal		9,653.33
BTH		-	145.31	137.07	1,598.41	1,507.77	90.64	95.00%	86.11
							Subtotal		86.11
MTD1		-	190.56	198.16	323,570.88	336,475.68	-12,904.80	95.00%	-12,259.56
							Subtotal		-12,259.56
MTD2		-	190.56	187.21	84,418.08	82,934.03	1,484.05	95.00%	1,409.85
							Subtotal		1,409.85
MTH		-	145.31	137.07	4,649.92	4,386.24	263.68	95.00%	250.50
							Subtotal		250.50
								Total Cargo Fijo (RD\$) =	442,350.79

Cargo Fijo

**SUPERINTENDENCIA
DE ELECTRICIDAD**

"Garantía de Todos"

"AÑO POR LA TRANSPARENCIA Y EL FORTALECIMIENTO INSTITUCIONAL"




Concepto	Tarifa	Rango	Consumo (kWh)	Tarifa Indexada (RD\$)	Tarifa Fijada SIE (RD\$)	Facturación (RD\$) Tarifa Indexada	Facturación (RD\$) Tarifa Fijada SIE	Diferencia Facturación Tarifa Indexada y la Fijada SIE (RD\$)	% Cobro	Monto a Pagar (RD\$)
BTS1	0-75 kWh		37.127.026	8.15	3.70	302.585.263.42	137.368.996.88	165.215.266.53		156.954.503.21
	76-200 kWh		27.366.710	8.15	3.70	223.038.688.47	101.256.827.90	121.781.860.58		115.692.767.55
	201-300 kWh		7.382.124	8.15	5.81	60.164.308.80	42.890.138.80	17.274.169.50		16.410.461.03
	301-400 kWh		3.364.200	10.04	9.06	33.776.569.46	30.479.653.31	3.296.916.14		3.132.070.33
	401-500 kWh		1.571.207	10.04	9.06	15.774.915.99	14.235.133.35	1.539.782.64	95.00%	1.462.793.50
	501-600 kWh		677.686	10.04	9.06	6.803.963.76	6.139.831.83	664.131.92		630.925.32
	601-700 kWh		176.857	10.04	9.06	1.775.641.55	1.602.321.56	173.319.59		164.653.61
	701 - 1000 kWh		3.293.902	10.04	9.26	33.070.777.39	30.501.533.72	2.569.243.66		2.440.781.48
	>1000 kWh		4.953.112	10.04	9.26	49.729.240.23	45.865.813.20	3.863.427.03		3.670.255.68
									Subtotal	
BTS2	0-75 kWh		3.391.924	8.15	4.98	27.644.183.76	16.891.783.45	10.752.400.31		10.214.789.29
	76-200 kWh		3.649.419	8.15	4.98	29.742.768.38	18.174.108.78	11.568.659.60		10.990.226.62
	201-300 kWh		1.658.669	8.15	7.19	13.518.154.13	11.925.831.68	1.592.322.45		1.512.706.33
	301-400 kWh		1.008.078	10.04	9.42	10.121.101.60	9.496.093.34	625.008.27		593.757.85
	401-500 kWh		582.277	10.04	9.42	5.846.062.49	5.485.050.86	361.011.83	95.00%	342.961.24
	501-600 kWh		296.846	10.04	9.42	2.980.329.56	2.796.285.31	184.044.26		174.842.04
	601-700 kWh		88.776	10.04	9.42	891.311.04	836.269.92	55.041.12		52.289.06
	701 - 1000 kWh		2.441.251	10.04	9.42	24.510.156.33	22.996.580.93	1.513.575.39		1.437.896.62
	>1000 kWh		13.861.535	10.04	9.62	139.169.809.80	133.347.965.17	5.821.844.63		5.530.752.40
									Subtotal	
BTD	kWh		3.626.776	6.52	6.14	23.646.579.52	22.268.404.64	1.378.174.88	95.00%	1.309.266.14
									Subtotal	1,309,266.14
BTH	kWh		32.301	6.40	6.05	206.726.40	195.421.05	11.305.35	95.00%	10.740.08
									Subtotal	10,740.08
MTD1	kWh		29.350.070	6.52	6.51	191.362.456.40	191.068.965.70	293.500.70	95.00%	278.825.66
									Subtotal	278,825.66
MTD2	kWh		19.715.160	6.52	6.15	128.543.038.80	121.248.418.50	7.294.620.30	95.00%	6.929.889.29
									Subtotal	6,929,889.29
MTH	kWh		428.720	6.40	6.05	2.743.808.00	2.593.756.00	150.052.00	95.00%	142.549.40
									Subtotal	142,549.40
									Total Energia (RD\$) =	340,080,694.74

Energía

SUPERINTENDENCIA DE ELECTRICIDAD

"Garantía de Todos"

"AÑO POR LA TRANSPARENCIA Y EL FORTALECIMIENTO INSTITUCIONAL"



Concepto	Tarifa	Rango	Consumo (KWh)	Tarifa Indexada (RD\$)	Tarifa Fijada SIE (RD\$)	Facturación (RD\$) Tarifa Indexada	Facturación (RD\$) Tarifa Fijada SIE	Diferencia Facturación Tarifa Indexada y la Fijada SIE (RD\$)	% Cobro	Monto a Pagar (RD\$)
Potencia	BTD	KW	60.576	878.98	829.15	53.245.030.07	50.226.531.53	3.018.498.54	95.00%	2.867.573.61
									Subtotal	2.867.573.61
	MTD1	KW	115.456	371.28	405.39	42.866.630.66	46.804.846.48	-3.938.215.83	95.00%	-3.741.305.03
									Subtotal	-3.741.305.03
	MTD2	KW	73.366	275.26	283.95	20.194.853.71	20.832.408.30	-637.554.60	95.00%	-605.676.87
									Subtotal	-605.676.87
Total Potencia (RD\$) =										-1.479.408.29

Fraudes Sistema Interconectado

Concepto	Tarifa	Rango	Consumo (kWh)	Tarifa Indexada (RD\$)	Tarifa Fijada SIE (RD\$)	Facturación (RD\$) Tarifa Indexada	Facturación (RD\$) Tarifa Fijada SIE	Diferencia Facturación Tarifa Indexada y la Fijada SIE (RD\$)	% Cobro	Monto a Pagar (RD\$)
BTS1		0-75 kWh	269.110	8.15	3.70	2.193.246.50	995.707.00	1.197.539.50	95%	1.137.682.53
		76-200 kWh	385.125	8.15	3.70	3.138.768.75	1.424.962.50	1.713.806.25		
BTS2		0-75 kWh	103.698	8.15	4.98	845.138.70	516.416.04	328.722.66	95%	312.286.53
		76-200 kWh	447.870	8.15	4.98	3.650.140.50	2.230.392.60	1.419.747.90		
BTD		kWh	15.920	6.52	6.14	103.798.40	97.748.80	6.049.60	95.00%	5.747.12
									Subtotal	5.747.12
MTD1		kWh	10.098	6.52	6.51	65.838.96	65.737.98	100.98	95.00%	95.93
									Subtotal	95.93
MTD2		kWh	15.840	6.52	6.15	103.276.80	97.416.00	5.860.80	95.00%	5.567.76
									Subtotal	5.567.76
MTH		kWh	0	6.40	6.05	0.00	0.00	0.00	95.00%	0.00
									Subtotal	0.00
Total Energía (RD\$) =										4.438.236.31
Total EDENORTE (RD\$) =										343.481.873.55