



**RESOLUCION SIE-023-2012**

**FIJACIÓN DEL MONTO A COMPENSAR VÍA EL FONDO DE ESTABILIZACIÓN  
TARIFARIA CORRESPONDIENTE AL MES DE JULIO DE 2011.**

**CONSIDERANDO QUE:**

- 1) La Ley No.125-01, de fecha 26 de julio del año 2001, denominada Ley General de Electricidad (LGE), designa a la Superintendencia de Electricidad (SIE) como entidad responsable de establecer las Tarifas y Peajes sujetos a regulación de precios.
- 2) El marco regulatorio aplicable en materia de tarifa a usuarios regulados es el siguiente:
  - a. Resolución SIE-31-2002, de fecha 17 de septiembre de 2002, mediante la cual la Superintendencia estableció:
    - i. Un período de transición para la fijación de los cargos tarifarios comprendido entre el 1ro. de octubre de 2002 y la entrada en vigencia de la tarifa técnica; y
    - ii. Las variables y las fórmulas de indexación a ser consideradas para el cálculo de la tarifa de facturación de cada mes, durante el aludido período de transición.
  - b. Resolución SIE-62-2002, de fecha 18 de diciembre de 2002, mediante la cual fueron fijadas las variables y las fórmulas de indexación a ser consideradas para el cálculo de la tarifa para los Sistemas Aislados servidos por las Empresas de Distribución resultantes del proceso de capitalización, para el período comprendido entre el 1 de enero de 2003 y la entrada en vigencia de la tarifa técnica.
  - c. Resolución SIE-14-2005, de fecha 28 de febrero de 2005, mediante la cual fue fijada la tasa de cambio promedio de venta de los agentes de cambio (pesos dominicanos a dólares estadounidenses) a aplicar para el cálculo de la tarifa eléctrica de cada mes.
  - d. Resolución SIE-33-2005, de fecha 28 de abril de 2005, la cual modificó:
    - i. Los valores base de la tarifa a ser aplicados a partir del mes de junio del año 2005;
    - ii. La fórmula de cálculo de dicha tarifa para que, en cumplimiento de lo previsto en el Artículo 5, párrafo IV de la Resolución SIE-31-2002, se incorporase la participación de los diferentes combustibles utilizados en la generación del sistema eléctrico nacional interconectado, así como su correspondiente mecanismo de indexación.

**“AÑO DEL FORTALECIMIENTO DEL ESTADO SOCIAL Y DEMOCRATICO DE DERECHO”**

- e. Resolución SIE-36-2005, de fecha 23 de mayo de 2005, la cual modificó la Resolución SIE-33-2005 en lo que respecta a los precios base de energía (Pe0), potencia (Pp0) y valor agregado de distribución (VAD0) que intervienen en la fórmula de cálculo de las tarifas.
- 3) En fecha 31 de marzo de 2003, el Poder Ejecutivo dictó el Decreto No.302-03, mediante el cual creó el **“Fondo de Estabilización de la Tarifa Eléctrica”** con el objetivo de:
- i. Compensar los incrementos tarifarios que se produzcan en exceso de los valores establecidos en la Resolución SIE-05-2003, del 30 de enero de 2003.
  - ii. Atenuar de esta forma, el impacto en la tarifa al Usuario Regulado producido por el precio de los hidrocarburos, y las fluctuaciones del denominado Índice de Precios al Consumidor de Estados Unidos de América (*Customer Price Index, CPI* por sus siglas en inglés) y la tasa cambiaria, por un período que va desde el mes de marzo del 2003 hasta la entrada en vigencia de la Tarifa Técnica.
- 4) El procedimiento pautado por el citado Decreto es el siguiente:
- i. El artículo 5 de dicho Decreto establece el procedimiento a implementarse para la aplicación de la compensación por parte de las Empresas Distribuidoras.
  - ii. El artículo 6 de dicho Decreto prevé que la Superintendencia de Electricidad deberá remitir al hoy Ministerio de Hacienda la resolución que establece el valor de la compensación a pagar para el período de que se trate.

**VISTOS**, (i) La Ley General de Electricidad No. 125-01, del 26 de Julio de 2001 y sus modificaciones; (ii) el Reglamento para la Aplicación de dicha Ley, aprobado mediante Decreto No. 555-02, de fecha 19 de Julio de 2002, y sus respectivas modificaciones; (iii) las Resoluciones SEIC-237-98, SIE-31-2002, SIE-62-2002, SIE-05-2003, citadas; (iv) la Ley de Organización del Ministerio de Hacienda, antes la Secretaría de Estado de Finanzas, No. 494-06 de fecha 21 de diciembre de 2006; y v) el Decreto No. 302-03 del 31 de marzo de 2003;

El Consejo de la Superintendencia de Electricidad (SIE) decidió sobre el presente caso en la reunión de fecha treinta (30) de marzo del año dos mil doce (2012), según consta en el acta correspondiente. En virtud de tal decisión, el Presidente del Consejo, en funciones de Superintendente de Electricidad, y en pleno ejercicio de las facultades legales que le confiere la Ley General de Electricidad No.125-01 del 26 de julio de 2001 y sus modificaciones, emite la siguiente



SUPERINTENDENCIA  
DE ELECTRICIDAD

*"Garantía de Todos"*

**"AÑO DEL FORTALECIMIENTO DEL ESTADO SOCIAL Y DEMOCRATICO DE DERECHO"**

**RESOLUCIÓN:**


**ARTÍCULO 1: DISPONER** que, conforme al procedimiento establecido por el Decreto No. 302-03, la compensación a ser pagada a **EDENORTE Dominicana, S.A. (EDENORTE)**, a **EDESUR Dominicana, S.A. (EDESUR)** y a la **Empresa Distribuidora de Electricidad del Este, S.A. (EDEESTE)**, vía el Ministerio de Hacienda, por concepto del **"Fondo de Estabilización de la Tarifa Eléctrica"**, correspondiente al mes de **Julio** del año **2011**, sea por un monto de **Mil Cuatrocientos Cincuenta y Dos Millones Ciento Treinta y Seis Mil Seiscientos Veinte y Seis Pesos Dominicanos con Setenta y Un Centavos (RD\$1,452,136,626.71)**, según se indica en el cuadro a seguir. El detalle del cálculo se presenta en el anexo único de esta Resolución.

<b>Empresa Distribuidora</b>	<b>Monto (RD\$)</b>
EDENORTE	544,421,114.77
EDEESTE	411,143,484.02
EDESUR	496,572,027.93
<b>Total (RD\$)</b>	<b>1,452,136,626.71</b>

**ARTÍCULO 2: ORDENAR** la comunicación de la presente Resolución a la Ministerio de Estado de Hacienda y a las Empresas de Distribución, **EDENORTE, EDESUR y EDEESTE**.

Dada en Santo Domingo, República Dominicana, el día dos (02) de abril del año dos mil doce (2012).

**JUAN B. GÓMEZ**  
Superintendente de Electricidad  
Presidente del Consejo SIE





SUPERINTENDENCIA  
DE ELECTRICIDAD

*"Garantía de Todos"*


**"AÑO DEL FORTALECIMIENTO DEL ESTADO SOCIAL Y DEMOCRATICO DE DERECHO"**

**ANEXO UNICO DE LA RESOLUCIÓN SIE-023-2012**


**EMPRESA DISTRIBUIDORA DE ELECTRICIDAD DEL ESTE, S.A. (EDEESTE)**

**EDEESTE**

CARGO FIJO (RD\$)	3,277,335.73
ENERGIA (RD\$)	404,209,666.84
POTENCIA(RD\$)	3,656,481.46
FRAUDES (RD\$)	-
<b>TOTAL RD\$</b>	<b>411,143,484.02</b>



X



**SUPERINTENDENCIA  
DE ELECTRICIDAD**

*"Garantía de Todos"*

**"AÑO DEL FORTALECIMIENTO DEL ESTADO SOCIAL Y DEMOCRATICO DE DERECHO"**

**Sistema Interconectado**

Concepto	Tarifa	Rango	Tarifa Indexada (RD\$)	Tarifa Fijada SIE (RD\$)	Facturación (RD\$) Tarifa Indexada	Facturación (RD\$) Tarifa Fijada SIE	Diferencia Facturación Tarifa Indexada y Tarifa Fijada SIE (RD\$)	% Cobro	Monto a Pagar (RD\$)
BTS1		0 - 50 kWh	20.94	18.24	1,329,187.44	1,157,802.24	171,385.20	95.00%	162,815.94
		> 50 - < = 75 kWh	49.33	42.97	1,431,951.24	1,247,333.16	184,618.08	95.00%	175,387.18
		> 75 - < = 100 kWh	75.67	65.92	2,460,637.06	2,143,586.56	317,050.50	95.00%	301,197.98
		> 100 - < = 125 kWh	101.88	88.75	3,714,748.56	3,236,002.50	478,746.06	95.00%	454,808.76
		> 125 - < = 150 kWh	128.04	111.56	3,860,021.88	3,363,199.32	496,822.56	95.00%	471,981.43
		> 150 - < = 175 kWh	154.25	134.40	2,572,581.50	2,241,523.20	331,058.30	95.00%	314,505.39
		> 175 kWh	165.92	144.56	22,256,342.88	19,391,133.84	2,865,209.04	<b>Subtotal</b>	<b>4,602,645.25</b>

BTS2	-	107.25	137.67	5,083,757.25	6,525,695.67	-1,441,938.42	95.00%	-1,369,841.50
							<b>Subtotal</b>	<b>-1,369,841.50</b>

Cargo Fijo

BTD	-	247.34	215.48	167,201.84	145,664.48	21,537.36	95.00%	20,460.49
							<b>Subtotal</b>	<b>20,460.49</b>


BTH	-	188.60	164.32	754.40	657.28	97.12	95.00%	92.26
							<b>Subtotal</b>	<b>92.26</b>

MTD1	-	247.34	237.56	439,770.52	422,381.68	17,388.84	95.00%	16,519.40
							<b>Subtotal</b>	<b>16,519.40</b>

MTD2	-	247.34	224.42	77,664.76	70,467.88	7,196.88	95.00%	6,837.04
							<b>Subtotal</b>	<b>6,837.04</b>

MTH	-	188.60	164.32	5,092.20	4,436.64	655.56	95.00%	622.78
							<b>Subtotal</b>	<b>622.78</b>

<b>Total Cargo Fijo (RD\$) =</b>								<b>3,277,335.73</b>
----------------------------------	--	--	--	--	--	--	--	---------------------



**SUPERINTENDENCIA  
DE ELECTRICIDAD**

*"Garantía de Todos"*

**"AÑO DEL FORTALECIMIENTO DEL ESTADO SOCIAL Y DEMOCRATICO DE DERECHO"**

Concepto	Tarifa	Rango	Consumo (kWh)	Tarifa Indexada (RD\$)	Tarifa Fijada SIE (RD\$)	Facturación (RD\$) Tarifa Indexada	Facturación (RD\$) Tarifa Fijada SIE	Diferencia Facturación Tarifa Indexada y la Fijada SIE (RD\$)	% Cobro	Monto a Pagar (RD\$)
BTS1		0-75 kwh	22,008,488	10.58	4.44	232,849,908.84	97,717,731.12	135,132,177.72		128,376,568.83
		76-200 kwh	22,089,493	10.58	4.44	233,706,835.94	98,077,348.92	135,629,487.02		128,848,012.67
		201-300 kwh	7,628,094	10.58	6.97	80,705,234.52	53,167,815.18	27,537,419.34		26,160,548.37
		301-400 kwh	3,470,032	13.03	10.86	45,214,516.96	37,684,547.52	7,529,969.44		7,153,470.97
		401-500 kwh	1,560,788	13.03	10.86	20,337,067.64	16,950,157.68	3,386,909.96	95.00%	3,217,564.46
		501-600 kwh	627,227	13.03	10.86	8,172,767.81	6,811,685.22	1,361,082.59		1,293,028.46
		601-700 kwh	149,362	13.03	10.86	1,946,186.86	1,622,071.32	324,115.54		307,909.76
		701 - 1000 kwh	2,757,422	13.03	11.10	35,929,208.66	30,607,384.20	5,321,824.46		5,056,733.24
		> 1000 kWh	3,482,368	13.03	11.10	45,375,255.04	38,654,284.80	6,720,970.24		6,384,921.73
										<b>Subtotal</b>
BTS2		0-75 kwh	2,473,437	10.58	5.97	26,168,963.46	14,766,418.89	11,402,544.57		10,832,417.34
		76-200 kwh	2,816,792	10.58	5.97	29,801,659.36	16,816,248.24	12,985,411.12		12,336,140.56
		201-300 kwh	1,382,684	10.58	8.62	14,628,585.12	11,918,583.68	2,710,021.44		2,574,520.37
		301-400 kwh	868,910	13.03	11.30	11,321,887.30	9,818,683.00	1,503,214.30		1,428,053.59
		401-500 kwh	509,630	13.03	11.30	6,640,478.90	5,758,819.90	881,659.90	95.00%	837,576.90
		501-600 kwh	257,833	13.03	11.30	3,359,563.99	2,913,512.90	446,051.09		423,748.54
		601-700 kwh	74,338	13.03	11.30	968,624.14	840,019.40	128,604.74		122,174.50
		701 - 1000 kwh	2,261,565	13.03	11.30	29,468,191.95	25,555,684.50	3,912,507.45		3,716,882.08
		> 1000 kWh	11,356,459	13.03	11.53	147,974,660.77	130,939,972.27	17,034,688.50		16,182,954.08
										<b>Subtotal</b>
BTD		kWh	5,297,105	8.46	7.37	44,813,508.30	39,039,663.85	5,773,844.45	95.00%	5,486,152.23
								<b>Subtotal</b>	<b>5,486,152.23</b>	
BTH		kWh	21,878	8.31	7.26	181,806.18	158,834.28	22,971.90	95.00%	21,823.31
								<b>Subtotal</b>	<b>21,823.31</b>	
MID1		kWh	35,535,945	8.46	7.81	300,634,094.70	277,535,730.45	23,098,364.25	95.00%	21,943,446.04
								<b>Subtotal</b>	<b>21,943,446.04</b>	
MIT2		kWh	20,620,097	8.46	7.38	174,446,020.62	152,176,315.86	22,269,704.76	95.00%	21,156,219.52
								<b>Subtotal</b>	<b>21,156,219.52</b>	
MTH		kWh	352,681	8.31	7.26	2,930,779.11	2,560,464.06	370,315.05	95.00%	351,799.30
								<b>Subtotal</b>	<b>351,799.30</b>	
									<b>Total Energia (RD\$) =</b>	<b>404,209,666.84</b>


Energía



**SUPERINTENDENCIA  
DE ELECTRICIDAD**

*"Garantía de Todos"*

**"AÑO DEL FORTALECIMIENTO DEL ESTADO SOCIAL Y DEMOCRATICO DE DERECHO"**



Concepto	Tarifa	Rango	Consumo (KW)	Tarifa Indexada (RD\$)	Tarifa Fijada SIE (RD\$)	Facturación (RD\$) Tarifa Indexada	Facturación (RD\$) Tarifa Fijada SIE	Diferencia Facturación Tarifa Indexada y la Fijada SIE (RD\$)	% Cobro	Monto a Pagar (RD\$)
Potencia	BTD	KW	20,830.23	1,140.84	993.99	23,763,959.59	20,705,040.32	3,058,919.28	95.00%	2,905,973.31
									<b>Subtotal</b>	<b>2,905,973.31</b>
	BTH	KW	12.33	1,621.48	1,412.74	19,992.85	17,419.08	2,573.76	95.00%	2,445.08
									<b>Subtotal</b>	<b>2,445.08</b>
	MTD1	KW	149,213.13	481.89	485.98	71,904,315.22	72,514,596.92	-610,281.70	95.00%	-579,767.62
									<b>Subtotal</b>	<b>-579,767.62</b>
MTD2	KW	68,246.97	357.27	340.39	24,382,594.97	23,230,586.12	1,152,008.85	95.00%	1,094,408.41	
								<b>Subtotal</b>	<b>1,094,408.41</b>	
MTH	KW	1,265.26	1,130.81	985.26	1,430,768.66	1,246,610.07	184,158.59	95.00%	174,950.66	
									<b>Subtotal</b>	<b>174,950.66</b>
Potencia Fuera de Punta	BTH	KW	150.13	290.77	253.35	43,653.30	38,035.44	5,617.86	95.00%	5,336.97
									<b>Subtotal</b>	<b>5,336.97</b>
MTH	KW	3,892.22	111.70	97.33	434,760.97	378,829.77	55,931.20	95.00%	53,134.64	
									<b>Subtotal</b>	<b>53,134.64</b>
<b>Total Potencia (RD\$) =</b>										<b>3,656,481.46</b>
<b>Total EDEESTE (RD\$) =</b>										<b>411,143,484.02</b>



SUPERINTENDENCIA  
DE ELECTRICIDAD


*"Garantía de Todos"*

**"AÑO DEL FORTALECIMIENTO DEL ESTADO SOCIAL Y DEMOCRATICO DE DERECHO"**

**EDESUR Dominicana, S.A. (EDESUR)**


**EDESUR**

CARGO FIJO (RD\$)	3,709,777.28
ENERGIA (RD\$)	479,137,122.11
POTENCIA(RD\$)	12,580,802.78
FRAUDES (RD\$)	1,144,325.75
<b>TOTAL RD\$</b>	<b>496,572,027.93</b>



K





**SUPERINTENDENCIA  
DE ELECTRICIDAD**


*"Garantía de Todos"*

**"AÑO DEL FORTALECIMIENTO DEL ESTADO SOCIAL Y DEMOCRATICO DE DERECHO"**

**Sistema Interconectado**

Concepto	Tarifa	Rango	Tarifa Indexada (RD\$)	Tarifa Fijada SIE (RD\$)	Facturación (RD\$) Tarifa Indexada	Facturación (RD\$) Tarifa Fijada SIE	Diferencia Facturación Tarifa Indexada y Tarifa Fijada SIE (RD\$)	% Cobro	Monto a Pagar (RD\$)
BTS1		0 - 50 kWh	20.94	18.24	1,409,911.14	1,228,117.44	181,793.70	95.00%	172,704.02
		> 50 - < = 75 kWh	49.33	42.97	2,536,548.60	2,209,517.40	327,031.20	95.00%	310,679.64
		> 75 - < = 100 kWh	75.67	65.92	2,445,200.38	2,130,138.88	315,061.50	95.00%	299,308.43
		> 100 - < = 125 kWh	101.88	88.75	3,277,887.12	2,855,442.50	422,444.62	95.00%	401,322.39
		> 125 - < = 150 kWh	128.04	111.56	2,538,393.00	2,211,677.00	326,716.00	95.00%	310,380.20
		> 150 - < = 175 kWh	154.25	134.40	2,612,069.50	2,275,929.60	336,139.90	95.00%	319,332.91
		> 175 kWh	165.92	144.56	22,189,145.28	19,332,587.04	2,856,558.24	95.00%	2,713,730.33
							<b>Subtotal</b>	<b>4,527,457.90</b>	
BTS2		-	107.25	137.67	4,151,433.00	5,328,930.36	-1,177,497.36	95.00%	-1,118,622.49
							<b>Subtotal</b>	<b>-1,118,622.49</b>	
BTD		-	247.34	215.48	910,953.22	793,612.84	117,340.38	95.00%	111,473.36
							<b>Subtotal</b>	<b>111,473.36</b>	
BTH		-	188.60	164.32	10,561.60	9,201.92	1,359.68	95.00%	1,291.70
							<b>Subtotal</b>	<b>1,291.70</b>	
MTD1		-	247.34	237.56	746,224.78	716,718.52	29,506.26	95.00%	28,030.95
							<b>Subtotal</b>	<b>28,030.95</b>	
MTD2		-	247.34	224.42	101,904.08	92,461.04	9,443.04	95.00%	8,970.89
							<b>Subtotal</b>	<b>8,970.89</b>	
MTH		-	188.60	164.32	36,022.60	31,385.12	4,637.48	95.00%	4,405.61
							<b>Subtotal</b>	<b>4,405.61</b>	
<b>Total Cargo Fijo (RD\$) =</b>									<b>3,563,007.91</b>

Cargo Tipo




**SUPERINTENDENCIA  
DE ELECTRICIDAD**

*"Garantía de Todos"*

**"AÑO DEL FORTALECIMIENTO DEL ESTADO SOCIAL Y DEMOCRATICO DE DERECHO"**

Concepto	Tarifa	Rango	Consumo (kWh)	Tarifa Indexada (RD\$)	Tarifa Fijada SIE (RD\$)	Facturación (RD\$) Tarifa Indexada	Facturación (RD\$) Tarifa Fijada SIE	Diferencia Facturación Tarifa Indexada y la Fijada SIE (RD\$)	% Cobro	Monto a Pagar (RD\$)	
BTS1		0-75 kwh	21,386.442	10.58	4.44	226,268.556.36	94,955.802.48	131,312.753.88		124,747.116.19	
		76-200 kwh	18,562.530	10.58	4.44	196,285.767.40	82,373.233.20	113,912.534.20		108,216.907.49	
		201-300 kwh	7,693.744	10.58	6.97	81,399.811.52	53,625.395.68	27,774.415.84		26,385.695.05	
		301-400 kwh	4,427.159	13.03	10.86	57,685.881.77	48,078.946.74	9,606.935.03		9,126.588.28	
		401-500 kwh	2,448.352	13.03	10.86	31,902.026.56	26,589.102.72	5,312.923.84	95.00%	5,047.277.65	
		501-600 kwh	1,171.352	13.03	10.86	15,262.716.56	12,720.882.72	2,541.833.84		2,414.742.15	
		601-700 kwh	317.097	13.03	10.86	4,131.773.91	3,443.673.42	688.100.49		653.695.47	
		701-1000 kwh	7,383.786	13.03	11.10	96,210.731.58	81,960.024.60	14,250.706.98		13,538.171.63	
		>1000 kwh	17,598.689	13.03	11.10	229,310.917.67	195,345.447.90	33,965.469.77		32,267.196.28	
										<b>Subtotal</b>	<b>322,397,390.18</b>
BTS2		0-75 kwh	1,975.243	10.58	5.97	20,898.070.94	11,792.200.71	9,105.870.23		8,660.576.72	
		76-200 kwh	2,105.618	10.58	5.97	22,277.438.44	12,570.539.46	9,706.898.98		9,221.554.03	
		201-300 kwh	1,068.239	10.58	8.62	11,301.968.62	9,208.220.18	2,093.748.44		1,989.061.02	
		301-400 kwh	684.332	13.03	11.30	8,916.845.96	7,732.951.60	1,183.894.36		1,124.699.64	
		401-500 kwh	421.464	13.03	11.30	5,491.675.92	4,762.543.20	729.132.72	95.00%	692.676.08	
		501-600 kwh	218.836	13.03	11.30	2,851.433.08	2,472.846.80	378.586.28		359.656.97	
		601-700 kwh	65.554	13.03	11.30	854.168.62	740.760.20	113.408.42		107.738.00	
		701-1000 kwh	2,005.773	13.03	11.30	26,134.222.19	22,665.234.90	3,469.987.29		3,296.487.93	
		>1000 kwh	11,191.349	13.03	11.53	145,823.277.47	129,036,253.97	16,787,023.50		15,947,672.33	
										<b>Subtotal</b>	<b>41,390,122.71</b>
BTD		kWh	15,302,946	8.46	7.37	129,462,923.16	112,782,712.02	16,680,211.14	95.00%	15,845,200.58	
BTH		kWh	270,160	8.31	7.26	2,245,029.60	1,961,361.60	283,668.00	95.00%	269,484.60	
MTD1		kWh	71,984,762	8.46	7.81	608,991,086.52	562,200,991.22	46,790,095.30	95.00%	44,450,590.54	
MTD2		kWh	46,341,226	8.46	7.38	392,046,771.96	341,998,247.88	50,048,524.08	95.00%	47,545,087.88	
MTH		kWh	3,027,272	8.31	7.26	25,156,630.32	21,977,994.72	3,178,635.60	95.00%	3,019,703.82	
										<b>Total Energia (RD\$) =</b>	<b>474,919,590.30</b>

En  
Energía




**SUPERINTENDENCIA  
DE ELECTRICIDAD**

*"Garantía de Todos"*

**"AÑO DEL FORTALECIMIENTO DEL ESTADO SOCIAL Y DEMOCRATICO DE DERECHO"**

Concepto	Tarifa	Rango	Consumo (KW)	Tarifa Indexada (RD\$)	Tarifa Fijada SIE (RD\$)	Facturación (RD\$) Tarifa Indexada	Facturación (RD\$) Tarifa Fijada SIE	Diferencia Facturación Tarifa Indexada y la Fijada SIE (RD\$)	% Cobro	Monto a Pagar (RD\$)
Potencia	BTD	KW	72,575.70	1,140.84	993.99	82,797,265.01	72,139,523.02	10,657,741.99	95.00%	10,124,854.89
									<b>Subtotal</b>	<b>10,124,854.89</b>
	BTH	KW	306.83	1,621.48	1,412.74	497,515.47	433,468.19	64,047.28	95.00%	60,844.91
									<b>Subtotal</b>	<b>60,844.91</b>
	MTD1	KW	274,221.19	481.89	485.98	132,144,448.29	133,266,012.94	-1,121,564.66	95.00%	-1,065,486.43
									<b>Subtotal</b>	<b>-1,065,486.43</b>
	MTD2	KW	155,682.15	357.27	340.39	55,620,559.94	52,992,645.34	2,627,914.61	95.00%	2,496,518.88
									<b>Subtotal</b>	<b>2,496,518.88</b>
	MTH	KW	4,054.08	1,130.81	985.26	4,584,395.34	3,994,323.85	590,071.49	95.00%	560,567.92
									<b>Subtotal</b>	<b>560,567.92</b>
	BTH	KW	1,792.11	290.77	253.35	521,090.66	454,030.06	67,060.61	95.00%	63,707.58
									<b>Subtotal</b>	<b>63,707.58</b>
MTH	KW	19,815.09	111.70	97.33	2,213,345.78	1,928,602.90	284,742.87	95.00%	270,505.73	
								<b>Subtotal</b>	<b>270,505.73</b>	
<b>Total Potencia (RD\$) =</b>										<b>12,511,513.47</b>




**SUPERINTENDENCIA  
DE ELECTRICIDAD**

*"Garantía de Todos"*

**"AÑO DEL FORTALECIMIENTO DEL ESTADO SOCIAL Y DEMOCRATICO DE DERECHO"**

Fraudes Sistema Interconectado

Concepto	Tarifa	Rango	Consumo (kWh)	Tarifa Indexada (RD\$)	Tarifa Fijada SIE (RD\$)	Facturación (RD\$) Tarifa Indexada	Facturación (RD\$) Tarifa Fijada SIE	Diferencia Facturación Tarifa Indexada y la Fijada SIE (RD\$)	% Cobro	Monto a Pagar (RD\$)
BTS1		0-75 kWh	(7)	10.58	4.44	-74.06	-31.08	-42.98	95%	-40.83
		76-200 kWh	1,039	10.58	4.44	10,992.62	4,613.16	6,379.46		6,060.49
		201-300 kWh	(21,644)	10.58	6.97	-228,993.52	-150,858.68	-78,134.84		-74,228.10
		301-400 kWh	(563)	13.03	10.86	-7,335.89	-6,114.18	-1,221.71		-1,160.62
		401-500 kWh	(417)	13.03	10.86	-5,433.51	-4,528.62	-904.89		-859.65
		501-600 kWh	(3,330)	13.03	10.86	-43,389.90	-36,163.80	-7,226.10		-6,864.80
		601-700 kWh	(3,221)	13.03	10.86	-41,969.63	-34,980.06	-6,989.57		-6,640.09
		701-1000 kWh	(8,527)	13.03	11.10	-111,106.81	-94,649.70	-16,457.11		-15,634.25
		>1000 kWh	(136,133)	13.03	11.10	-1,773,812.99	-1,511,076.30	-262,736.69		-249,599.86
BTS2		0-75 kWh	(26.00)	10.58	5.97	-275.08	-155.22	-119.86	95%	-113.87
		76-200 kWh	151.00	10.58	5.97	1,597.58	907.47	696.11		661.30
		201-300 kWh	(4,581.00)	10.58	8.62	-48,466.98	-39,488.22	-8,978.76		-8,529.82
		301-400 kWh	12.00	13.03	11.30	156.36	135.60	20.76		19.72
		401-500 kWh	(1,251.00)	13.03	11.30	-16,300.53	-14,136.30	-2,164.23		-2,056.02
		501-600 kWh	(519.00)	13.03	11.30	-6,762.57	-5,864.70	-897.87		-852.98
		601-700 kWh	0.00	13.03	11.30	0.00	0.00	0.00		0.00
		701-1000 kWh	(857.00)	13.03	11.30	-11,166.71	-9,684.10	-1,482.61		-1,408.48
		>1000 kWh	(76,825.00)	13.03	11.53	-1,001,029.75	-885,792.25	-115,237.50		-109,475.63
BTD		kWh	77,087	8.46	7.37	662,156.02	568,131.19	84,024.83	95.00%	79,823.59
									<b>Subtotal</b>	<b>79,823.59</b>
BTH		kWh		8.31	7.26	0.00	0.00	0.00	95.00%	0.00
									<b>Subtotal</b>	<b>0.00</b>
MTD1		kWh	137,574	8.46	7.81	1,163,876.04	1,074,452.94	89,423.10	95.00%	84,951.95
									<b>Subtotal</b>	<b>84,951.95</b>
MTD2		kWh	1,090,966	8.46	7.38	9,229,572.36	8,051,329.08	1,178,243.28	95.00%	1,119,331.12
									<b>Subtotal</b>	<b>1,119,331.12</b>
MTH		kWh	331,772	8.31	7.26	2,757,025.32	2,408,664.72	348,360.60	95.00%	330,942.67
									<b>Subtotal</b>	<b>330,942.67</b>
<b>Total Energia (RD\$) =</b>										<b>1,144,325.75</b>



**SUPERINTENDENCIA DE ELECTRICIDAD**

"Garantía de Todos"

**"AÑO DEL FORTALECIMIENTO DEL ESTADO SOCIAL Y DEMOCRATICO DE DERECHO"**

**Sistemas Aislados**

Concepto	Tarifa	Rango	Tarifa Indexada (RD\$)	Tarifa Fijada SIE (RD\$)	Facturación (RD\$) Tarifa Indexada	Facturación (RD\$) Tarifa Fijada SIE	Diferencia Facturación Tarifa Indexada y Tarifa Fijada SIE (RD\$)	% Cobro	Monto a Pagar (RD\$)
BTS1		0 - 50 kWh	24.06	12.67	10,730.76	5,650.82	5,079.94	95.00%	4,825.94
		> 50 - < = 75 kWh	57.48	30.27	13,162.92	6,931.83	6,231.09	95.00%	5,919.54
		> 75 - < = 100 kWh	88.48	46.59	17,519.04	9,224.82	8,294.22	95.00%	7,879.51
		> 100 - < = 125 kWh	119.35	62.85	27,689.20	14,581.20	13,108.00	95.00%	12,452.60
		> 125 - < = 150 kWh	150.14	79.06	36,033.60	18,974.40	17,059.20	95.00%	16,206.24
		> 150 - < = 175 kWh	181.01	96.31	41,813.31	22,016.61	19,796.70	95.00%	18,806.87
		> 175 kWh	194.75	102.55	160,084.50	84,296.10	75,788.40	95.00%	71,998.98
							<b>Subtotal</b>	<b>138,089.67</b>	

BTS2			125.67	102.55	44,110.17	35,995.05	8,115.12	95.00%	7,709.36
							<b>Subtotal</b>	<b>7,709.36</b>	

**Cargo Fijo**

BTD			290.59	153.01	0.00	0.00	0.00	95.00%	0.00
							<b>Subtotal</b>	<b>0.00</b>	


BTH			221.44	116.61	0.00	0.00	0.00	95.00%	0.00
							<b>Subtotal</b>	<b>0.00</b>	

MTD1			290.59	177.10	1,162.36	708.40	453.96	95.00%	431.26
							<b>Subtotal</b>	<b>431.26</b>	

MTD2			290.59	177.10	1,452.95	885.50	567.45	95.00%	539.08
							<b>Subtotal</b>	<b>539.08</b>	

MTH			221.44	116.61	0.00	0.00	0.00	95.00%	0.00
							<b>Subtotal</b>	<b>0.00</b>	

<b>Total Cargo Fijo (RD\$) =</b>									<b>146,769.38</b>
----------------------------------	--	--	--	--	--	--	--	--	-------------------



**SUPERINTENDENCIA  
DE ELECTRICIDAD**

*"Garantía de Todos"*

**"AÑO DEL FORTALECIMIENTO DEL ESTADO SOCIAL Y DEMOCRATICO DE DERECHO"**

Concepto	Tarifa	Rango	Consumo (kWh)	Tarifa Indexada (RD\$)	Tarifa Fijada SIE (RD\$)	Facturación (RD\$) Tarifa Indexada	Facturación (RD\$) Tarifa Fijada SIE	Diferencia Facturación Tarifa Indexada y la Fijada SIE (RD\$)	% Cobro	Monto a Pagar (RD\$)
BTS1		0-75 kWh	154,469	11.85	2.98	1,830,457.65	460,317.62	1,370,140.03	95.00%	1,301,633.03
		76-200 kWh	146,086	11.85	2.98	1,731,119.10	435,336.28	1,295,782.82		1,230,993.68
		201-300 kWh	41,270	11.85	4.25	489,049.50	175,397.50	313,652.00		297,969.40
		301-400 kWh	16,959	14.76	6.40	250,314.84	108,537.60	141,777.24		134,688.38
		401-500 kWh	6,699	14.76	6.40	98,877.24	42,873.60	56,003.64		53,203.46
		501-600 kWh	2,434	14.76	6.40	35,925.84	15,577.60	20,348.24		19,330.83
		601-700 kWh	457	14.76	6.40	6,745.32	2,924.80	3,820.52		3,629.49
		701 - 1000 kWh	8,697	14.76	7.80	128,367.72	67,836.60	60,531.12		57,504.56
		>1000 kWh	12,145	14.76	7.80	179,260.20	94,731.00	84,529.20		80,302.74
		<b>Subtotal</b>								
BTS2		0-75 kWh	21,216	11.85	4.09	251,409.60	86,773.44	164,636.16	95.00%	156,404.35
		76-200 kWh	24,457	11.85	4.09	289,815.45	100,029.13	189,786.32		180,297.00
		201-300 kWh	11,629	11.85	4.63	137,803.65	53,842.27	83,961.38		79,763.31
		301-400 kWh	7,434	14.76	7.19	109,725.84	53,450.40	56,275.44		53,461.61
		401-500 kWh	4,702	14.76	7.19	69,401.52	33,807.38	35,594.14		33,814.43
		501-600 kWh	2,158	14.76	7.19	31,852.08	15,516.02	16,336.06		15,519.26
		601-700 kWh	646	14.76	7.19	9,534.96	4,644.74	4,890.22		4,645.71
		701 - 1000 kWh	14,710	14.76	8.10	217,119.60	119,151.00	97,968.60		93,070.17
		>1000 kWh	20,030	14.76	8.29	295,642.80	166,048.70	129,594.10		123,114.40
		<b>Subtotal</b>								
BTD		kWh		9.36	4.93	0.00	0.00	0.00	95.00%	0.00
<b>Subtotal</b>									<b>0.00</b>	
BTH		kWh		9.20	4.84	0.00	0.00	0.00	95.00%	0.00
<b>Subtotal</b>									<b>0.00</b>	
MTD1		kWh	25,236	9.36	5.23	236,208.96	131,984.28	104,224.68	95.00%	99,013.45
<b>Subtotal</b>									<b>99,013.45</b>	
MTD2		kWh	50,764	9.36	5.23	475,151.04	265,495.72	209,655.32	95.00%	199,172.55
<b>Subtotal</b>									<b>199,172.55</b>	
MTH		kWh		9.20	4.84	0.00	0.00	0.00	95.00%	0.00
<b>Subtotal</b>									<b>0.00</b>	
<b>Total Energia (RD\$) =</b>									<b>4,217,531.81</b>	



**SUPERINTENDENCIA  
DE ELECTRICIDAD**

*"Garantía de Todos"*

**"AÑO DEL FORTALECIMIENTO DEL ESTADO SOCIAL Y DEMOCRATICO DE DERECHO"**

Concepto	Tarifa	Rango	Consumo (KW)	Tarifa Indexada (RD\$)	Tarifa Fijada SIE (RD\$)	Facturación (RD\$) Tarifa Indexada	Facturación (RD\$) Tarifa Fijada SIE	Diferencia Facturación Tarifa Indexada y la Fijada SIE (RD\$)	% Cobro	Monto a Pagar (RD\$)
Potencia	BTD	KW	0.00	1,342.54	706.93	0.00	0.00	0.00	95.00%	0.00
									<b>Subtotal</b>	<b>0.00</b>
	MTD1	KW	125.48	566.73	345.42	71,114.41	43,343.99	27,770.42	95.00%	26,381.90
									<b>Subtotal</b>	<b>26,381.90</b>
MTD2	KW	275.37	420.03	256.01	115,662.40	70,496.71	45,165.70	95.00%	42,907.41	
									<b>Subtotal</b>	<b>42,907.41</b>
<b>Total Potencia (RD\$) =</b>										<b>69,285.31</b>

**Fraudes Sistemas Aislados**

Concepto	Tarifa	Rango	Consumo (kWh)	Tarifa Indexada (RD\$)	Tarifa Fijada SIE (RD\$)	Facturación (RD\$) Tarifa Indexada	Facturación (RD\$) Tarifa Fijada SIE	Diferencia Facturación Tarifa Indexada y la Fijada SIE (RD\$)	% Cobro	Monto a Pagar (RD\$)
Energía	BTS1	0-75 kwh	-	11.85	2.98	0.00	0.00	0.00		0.00
		201-300 kwh	-	11.85	4.25	0.00	0.00	0.00	95%	0.00
		700-1000 kwh	-	14.76	7.80	0.00	0.00	0.00		0.00
									<b>Subtotal</b>	<b>0.00</b>
BTS2	0-75 kwh	-	11.85	4.09	0.00	0.00	0.00	0.00		0.00
	201-300 kwh	-	11.85	4.63	0.00	0.00	0.00	0.00	95%	0.00
	>1000 kWh	-	14.76	8.29	0.00	0.00	0.00	0.00		0.00
									<b>Subtotal</b>	<b>0.00</b>
<b>Total Energía (RD\$) =</b>										<b>0.00</b>
<b>Total EDESUR (RD\$) =</b>										<b>496,572,071.93</b>



SUPERINTENDENCIA  
DE ELECTRICIDAD


*"Garantía de Todos"*

"AÑO DEL FORTALECIMIENTO DEL ESTADO SOCIAL Y DEMOCRATICO DE DERECHO"

EDENORTE Dominicana, S.A. (EDENORTE)

### EDENORTE

CARGO FIJO (RD\$)	5,050,439.57
ENERGIA (RD\$)	532,889,711.04
POTENCIA(RD\$)	3,756,970.09
FRAUDES (RD\$)	2,723,994.07
<b>TOTAL RD\$</b>	<b>544,421,114.77</b>



X






**SUPERINTENDENCIA  
DE ELECTRICIDAD**

*"Garantía de Todos"*

**"AÑO DEL FORTALECIMIENTO DEL ESTADO SOCIAL Y DEMOCRATICO DE DERECHO"**

Sistema Interconectado

Concepto	Tarifa	Rango	Tarifa Indexada (RD\$)	Tarifa Fijada SIE (RD\$)	Facturación (RD\$) Tarifa Indexada	Facturación (RD\$) Tarifa Fijada SIE	Diferencia Facturación Tarifa Indexada y Tarifa Fijada SIE (RD\$)	% Cobro	Monto a Pagar (RD\$)
BTS1		0 - 50 kWh	20.94	18.24	2,133,513.78	1,858,418.88	275,094.90	95.00%	261,340.16
		> 50 - < = 75 kWh	49.33	42.97	4,067,159.84	3,542,790.56	524,369.28	95.00%	498,150.82
		> 75 - < = 100 kWh	75.67	66.92	6,582,154.95	5,734,051.20	848,103.75	95.00%	805,698.56
		> 100 - < = 125 kWh	101.88	88.75	8,448,704.64	7,359,860.00	1,088,844.64	95.00%	1,034,402.41
		> 125 - < = 150 kWh	128.04	111.56	6,847,835.28	5,966,451.92	881,383.36	95.00%	837,314.19
		> 150 - < = 175 kWh	154.25	134.40	4,993,226.75	4,350,662.40	642,564.35	95.00%	610,436.13
		> 175 kWh	165.92	144.56	22,928,650.72	19,976,890.96	2,951,759.76	95.00%	2,804,171.77
							<b>Subtotal</b>	<b>6,851,514.04</b>	
Cargo Fijo	BTS2		107.25	137.67	6,920,735.25	8,883,707.43	-1,962,972.18	95.00%	-1,864,823.57
								<b>Subtotal</b>	<b>-1,864,823.57</b>
Cargo Fijo	BTD		247.34	215.48	286,419.72	249,525.84	36,893.88	95.00%	35,049.19
								<b>Subtotal</b>	<b>35,049.19</b>
Cargo Fijo	BTH		188.60	164.32	2,640.40	2,300.48	339.92	95.00%	322.92
								<b>Subtotal</b>	<b>322.92</b>
Cargo Fijo	MTD1		247.34	237.56	466,483.24	448,038.16	18,445.08	95.00%	17,522.83
								<b>Subtotal</b>	<b>17,522.83</b>
Cargo Fijo	MTD2		247.34	224.42	112,292.36	101,886.68	10,405.68	95.00%	9,885.40
								<b>Subtotal</b>	<b>9,885.40</b>
Cargo Fijo	MTH		188.60	164.32	7,921.20	6,901.44	1,019.76	95.00%	968.77
								<b>Subtotal</b>	<b>968.77</b>
								<b>Total Cargo Fijo (RD\$) =</b>	<b>5,050,439.57</b>



**SUPERINTENDENCIA  
DE ELECTRICIDAD**

*"Garantía de Todos"*

**"AÑO DEL FORTALECIMIENTO DEL ESTADO SOCIAL Y DEMOCRATICO DE DERECHO"**

Concepto	Tarifa	Rango	Consumo (kWh)	Tarifa Indexada (RD\$)	Tarifa Fijada SIE (RD\$)	Facturación (RD\$) Tarifa Indexada	Facturación (RD\$) Tarifa Fijada SIE	Diferencia Facturación Tarifa Indexada y la Fijada SIE (RD\$)	% Cobro	Monto a Pagar (RD\$)
BTS1		0-75 kWh	37,196,725	10.58	4.44	393,541,349.87	165,153,458.73	228,387,891.13	95.00%	216,968,496.58
		76-200 kWh	26,821,776	10.58	4.44	283,774,388.18	119,088,684.64	164,685,703.53		156,451,418.36
		201-300 kWh	7,298,020	10.58	6.97	76,789,848.74	50,588,397.52	26,201,451.23		24,891,378.66
		301-400 kWh	3,278,960	13.03	10.86	42,724,844.63	35,609,502.12	7,115,342.51		6,759,575.38
		401-500 kWh	1,521,185	13.03	10.86	19,821,037.03	16,520,066.17	3,300,970.86		3,135,922.32
		501-600 kWh	646,908	13.03	10.86	8,429,212.93	7,025,422.29	1,403,790.64		1,333,601.11
		601-700 kWh	165,355	13.03	10.86	2,154,577.87	1,795,757.15	358,820.72		340,879.68
		701 - 1000 kWh	3,217,759	13.03	11.10	41,927,398.21	35,717,123.57	6,210,274.64		5,899,760.91
>1000 kWh	4,904,472	13.03	11.10	63,905,265.34	54,439,635.09	9,465,630.25	8,992,348.73			
								<b>Subtotal</b>	<b>424,773,381.73</b>	

BTS2		0-75 kWh	3,497,245	10.58	5.97	37,000,852.52	20,878,552.89	16,122,299.63	95.00%	15,316,184.65
		76-200 kWh	3,684,181	10.58	5.97	38,787,034.45	21,875,160.27	16,911,874.18		16,047,280.47
		201-300 kWh	1,649,698	10.58	8.62	17,453,803.15	14,220,395.38	3,233,407.77		3,071,737.38
		301-400 kWh	996,215	13.03	11.30	12,980,682.49	11,257,230.40	1,723,452.09		1,637,279.48
		401-500 kWh	578,950	13.03	11.30	7,543,720.72	6,542,136.92	1,001,583.79		951,504.60
		501-600 kWh	296,123	13.03	11.30	3,858,487.38	3,346,193.97	512,293.41		486,678.74
		601-700 kWh	87,425	13.03	11.30	1,139,146.84	987,901.71	151,245.13		143,682.87
		701 - 1000 kWh	2,450,107	13.03	11.30	31,924,899.94	27,686,214.07	4,238,685.87		4,026,751.58
>1000 kWh	14,470,433	13.03	11.53	188,549,737.82	166,844,088.80	21,705,649.02	20,620,386.57			
								<b>Subtotal</b>	<b>62,301,466.35</b>	

BTD		kWh	4,422,477	8.46	7.37	37,414,155.42	32,593,655.49	4,820,499.93	95.00%	4,579,474.93
									<b>Subtotal</b>	<b>4,579,474.93</b>

BTH		kWh	44,169	8.31	7.26	367,044.39	320,666.94	46,377.45	95.00%	44,058.58
									<b>Subtotal</b>	<b>44,058.58</b>

MTD1		kWh	31,250,667	8.46	7.81	264,380,642.82	244,067,709.27	20,312,933.55	95.00%	19,297,286.87
									<b>Subtotal</b>	<b>19,297,286.87</b>

MTD2		kWh	20,684,470	8.46	7.38	174,990,616.20	152,651,388.60	22,339,227.60	95.00%	21,222,266.22
									<b>Subtotal</b>	<b>21,222,266.22</b>

MTH		kWh	673,460	8.31	7.26	5,596,452.60	4,889,319.60	707,133.00	95.00%	671,776.35
									<b>Subtotal</b>	<b>671,776.35</b>

**Total Energia (RD\$) = 532,889,711.04**




**SUPERINTENDENCIA  
DE ELECTRICIDAD**


*"Garantía de Todos"*

**"AÑO DEL FORTALECIMIENTO DEL ESTADO SOCIAL Y DEMOCRATICO DE DERECHO"**

Concepto	Tarifa	Rango	Consumo (KW)	Tarifa Indexada (RD\$)	Tarifa Fijada SIE (RD\$)	Facturación (RD\$) Tarifa Indexada	Facturación (RD\$) Tarifa Fijada SIE	Diferencia Facturación Tarifa Indexada y la Fijada SIE (RD\$)	% Cobro	Monto a Pagar (RD\$)
Potencia	BTD	KW	21,637	1,140.84	993.99	24,683,947.80	21,506,606.78	3,177,341.02	95.00%	3,018,473.97
									<b>Subtotal</b>	<b>3,018,473.97</b>
	MTD1	KW	128,344	481.89	485.98	61,847,664.14	62,372,590.88	-524,926.74	95.00%	-498,680.40
									<b>Subtotal</b>	<b>-498,680.40</b>
	MTD2	KW	77,150	357.27	340.39	27,563,360.85	26,261,069.78	1,302,291.07	95.00%	1,237,176.52
									<b>Subtotal</b>	<b>1,237,176.52</b>

**Total Potencia (RD\$) = 3,756,970.09**





**SUPERINTENDENCIA  
DE ELECTRICIDAD**

*"Garantía de Todos"*

**"AÑO DEL FORTALECIMIENTO DEL ESTADO SOCIAL Y DEMOCRATICO DE DERECHO"**

Fraudes Sistema Interconectado

Concepto	Tarifa	Rango	Consumo (kWh)	Tarifa Indexada (RD\$)	Tarifa Fijada SIE (RD\$)	Facturación (RD\$) Tarifa Indexada	Facturación (RD\$) Tarifa Fijada SIE	Diferencia Facturación Tarifa Indexada y la Fijada SIE (RD\$)	% Cobro	Monto a Pagar (RD\$)
BTS1		0-75 kwh	50.430	10.58	4.44	533.549.40	223.909.20	309.640.20		294.158.19
		76-200 kwh	59.162	10.58	4.44	625.933.96	262.679.28	363.254.68		346.091.95
		201-300 kwh	30.829	10.58	6.97	326.170.82	214.878.13	111.292.69		105.728.06
		301-400 kwh	20.208	13.03	10.86	263.310.24	219.458.88	43.851.36		41.658.79
		401-500 kwh	12.398	13.03	10.86	161.545.94	134.642.28	26.903.66	95%	25.558.48
		501-600 kwh	6.317	13.03	10.86	82.310.51	68.602.62	13.707.89		13.022.50
		601-700 kwh	1.718	13.03	10.86	22.385.54	18.657.48	3.728.06		3.541.66
		701 - 1000 kWh	61.651	13.03	11.10	803.312.53	684.326.10	118.986.43		113.037.11
		>1000 kWh	232.558	13.03	11.10	3.030.230.74	2.581.393.80	448.836.94		426.395.09
										<b>Subtotal</b>
BTS2		0-75 kwh	7.988	10.58	5.97	84.513.04	47.688.36	36.824.68		34.983.45
		76-200 kwh	11.059	10.58	5.97	117.004.22	66.022.23	50.981.99		48.432.89
		201-300 kwh	6.470	10.58	8.62	68.462.60	55.771.40	12.681.20		12.047.14
		301-400 kwh	4.536	13.03	11.30	59.104.08	51.256.80	7.847.28		7.454.92
		401-500 kwh	3.404	13.03	11.30	44.354.12	38.465.20	5.888.92	95%	5,594.47
		501-600 kwh	1.818	13.03	11.30	23.688.54	20.543.40	3.145.14		2.987.88
		601-700 kwh	655	13.03	11.30	8.534.65	7.401.50	1.133.15		1.076.49
		701 - 1000 kWh	15.030	13.03	11.30	195.840.90	169.839.00	26.001.90		24.701.81
		>1000 kWh	232.975	13.03	11.53	3.035.664.25	2.686.201.75	349.462.50		331.989.38
										<b>Subtotal</b>
BTD		kWh	9.626	8.46	7.37	81.436.96	70.943.62	10,492.34	95.00%	9,967.72
								<b>Subtotal</b>	<b>9,967.72</b>	
MTD1		kWh	357.769	8.46	7.81	3,026,725.74	2,794,175.89	232,549.85	95.00%	220,922.36
								<b>Subtotal</b>	<b>220,922.36</b>	
MTD2		kWh	639.029	8.46	7.38	5,406,185.34	4,716,034.02	690,151.32	95.00%	655,643.75
								<b>Subtotal</b>	<b>655,643.75</b>	
MTH		kWh	0	8.31	7.26	0.00	0.00	0.00	95.00%	0.00
								<b>Subtotal</b>	<b>0.00</b>	
<b>Total Energia (RD\$) =</b>									<b>2,723,994.07</b>	
<b>Total EDENORTE (RD\$) =</b>									<b>544,421,114.77</b>	