RESOLUCION SIE-245-2009

CONSIDERANDO QUE:

1) De conformidad con la Ley General de Electricidad 125-01 de fecha 26 de julio del año 2001, corresponde a la Superintendencia de Electricidad establecer las Tarifas y Peajes sujetos a regulación de precios.

2) La Resolución 237-98 de fecha 30 de octubre del año 1998, emitida por la Secretaría de Estado de Industria y Comercio con motivo del proceso de capitalización de la Corporación Dominicana de Electricidad (CDE), estableció en su Artículo 4 un régimen tarifario de transición que estuvo vigente hasta el 17 de septiembre de 2002, fecha en que la Superintendencia de Electricidad dictó la Resolución SIE-31-2002 y ,además, estableció un régimen tarifario técnico, cuya entrada en vigor fue pautada por dicha resolución a partir del 1ro. de enero del año 2003.

3) La citada Resolución SIE-31-2002 del 17 de septiembre de 2002, en sus artículos del 1 al 4, modifica el artículo 4 de la aludida Resolución 237-98, estableciendo un período de transición para la fijación de los cargos tarifarios comprendido entre el 1ro. de octubre del 2002 y la entrada en vigencia de la tarifa técnica.

4) En este orden de ideas, la mencionada Resolución SIE-31-2002 establece en su artículo 5, las variables y las fórmulas de indexación a ser consideradas para el cálculo de la tarifa de facturación de cada mes, durante el aludido período de transición.

5) La Resolución SIE-62-2002, del 18 de diciembre de 2002, estableció las variables y las fórmulas de indexación a ser consideradas para el cálculo de la tarifa para los Sistemas Aislados para el período comprendido entre el 1ro. de enero de 2003 y la entrada en vigencia de la tarifa técnica.

6) En fecha 31 de marzo de 2003, el Poder Ejecutivo dictó el Decreto No. 302-03, mediante el cual creó el "**Fondo de Estabilización de la Tarifa Eléctrica**" con el fin de compensar las fluctuaciones en la tarifa eléctrica por las variaciones en los precios de los hidrocarburos, el CPI y la tasa de cambio por un período que va desde el mes de marzo del 2003 hasta la entrada en vigencia de la Tarifa Técnica.

7) El artículo 5 del Decreto 302-03, establece el procedimiento a implementarse para la aplicación de la compensación, el cual fue cumplido por las Empresas de Distribución.

8) El artículo 6 del Decreto 302-03, establece que la Superintendencia de Electricidad deberá remitir a la Secretaría de Estado de Finanzas la resolución que establece el valor de la compensación a pagar para el período de que se trate.

VISTOS, La Ley General de Electricidad No. 125-01, las Resoluciones SEIC-237-98, SIE-31-2002, SIE-62-2002, SIE-05-2003, la Ley de Organización de la Secretaría de Estado de Hacienda No. 494-06 de fecha 21 de diciembre de 2006, el Decreto No. 302-03, y el Acta del Consejo de fecha Veinticuatro (24) de Noviembre de 2009;

La Superintendencia de Electricidad (SIE), por órgano de su autoridad ejecutiva máxima, el Presidente del Consejo en funciones de Superintendente de Electricidad en ejercicio, éste último, de las facultades legales que le confiere el literal k) del artículo 36 de la Ley general de Electricidad 125-01 de fecha 26 de julio de 2001, y en cumplimiento de la decisión adoptada en el Acta de Consejo de fecha Veinticuatro (24) de Noviembre de 2009, anexa a la presente:

RESUELVE:

ARTÍCULO 1: DISPONER que, conforme al procedimiento establecido por el Decreto No. 302-03, la compensación a ser pagada a la **Empresa Distribuidora de Electricidad del Norte, S. A. (EDENORTE),** la **Empresa Distribuidora de Electricidad del SUR, S.A. (EDESUR)** y a la **Empresa Distribuidora de Electricidad del Este, S. A. (EDEESTE)**, vía la Secretaría de Estado de Hacienda, por concepto del **"Fondo de Estabilización de la Tarifa Eléctrica"**, correspondiente al mes de **Agosto** del año **2009,** sea por un monto de **RD$451,963,138.99** (cuatrocientos cincuenta y un millones novecientos sesenta y tres mil ciento treinta y ocho pesos con noventa y nueve centavos), como se indica a continuación. El detalle del cálculo se presenta en el anexo único de esta Resolución.

Empresa Distribuidora	Monto (RD$)
EDENORTE	232,635,852.96
EDEESTE	127,830,687.13
EDESUR	91,496,598.90
Total (RD$)	**451,963,138.99**

ARTÍCULO 2: ORDENAR la comunicación de la presente Resolución a la Secretaría de Estado de Hacienda y a las Empresas de Distribución, EDENORTE, EDESUR y EDEESTE.

Dada en Santo Domingo, República Dominicana, el día Veintisiete (27) del mes de Noviembre del año dos mil nueve (2009).

FRANCISCO ANTONIO MÉNDEZ
Superintendente de Electricidad
Presidente del Consejo SIE

SUPERINTENDENCIA
DE ELECTRICIDAD

"AÑO DEL CENTENARIO DEL NATALICIO DE JUAN BOSCH"

ANEXO UNICO DE LA RESOLUCIÓN SIE-245-2009

MPRESA DISTRIBUIDORA DE ELECTRICIDAD DEL ESTE, S. A. (EDEESTE)

EDEESTE

CARGO FIJO (RD$)	(1,259,096.53)
ENERGIA (RD$)	139,424,987.60
POTENCIA(RD$)	(10,335,203.94)
FRAUDES (RD$)	-
TOTAL RD$	**127,830,687.13**

SUPERINTENDENCIA DE ELECTRICIDAD

"AÑO DEL CENTENARIO DEL NATALICIO DE JUAN BOSCH"

Sistema Interconectado

Concepto	Tarifa	Rango	Tarifa Indexada (RD$)	Tarifa Fijada SIE (RD$)	Facturación (RD$) Tarifa Indexada	Facturación (RD$) Tarifa Fijada SIE	Diferencia Facturación Tarifa Indexada y Tarifa Fijada SIE (RD$)	% Cobro	Monto a Pagar (RD$)
Cargo Fijo	BTS1	0 - 50 kWh	13.22	15.14	804,509.93	822,848.46	-18,338.53	95.00%	-17,421.60
		> 50 - < = 75 kWh	32.86	36.48	838,223.61	857,102.46	-18,878.85	95.00%	-17,934.91
		> 75 - < = 100 kWh	50.82	55.82	1,514,301.87	1,548,405.61	-34,103.74	95.00%	-32,398.55
		> 100 - < = 125 kWh	68.88	75.00	2,241,408.67	2,291,893.74	-50,485.07	95.00%	-47,960.82
		> 125 - < = 150 kWh	87.08	94.26	2,399,627.33	2,453,920.43	-54,293.10	95.00%	-51,578.45
		> 150 - < = 175 kWh	103.00	112.11	2,037,473.55	2,083,564.35	-46,090.80	95.00%	-43,786.26
		> 175 kWh	112.83	120.51	15,793,905.30	15,181,689.15	612,216.15	95.00%	581,605.34
								Subtotal	370,524.76
	BTS2	-	71.71	115.22	3,305,038.97	4,973,310.60	-1,668,271.63	95.00%	-1,584,858.05
								Subtotal	-1,584,858.05
	BTD	-	165.50	179.21	115,734.67	118,339.48	-2,604.81	95.00%	-2,474.57
								Subtotal	-2,474.57
	BTH	-	126.00	137.07	1,286.82	1,315.89	-29.07	95.00%	-27.62
								Subtotal	-27.62
	MTD1	-	165.59	197.68	325,909.94	367,375.88	-41,465.94	95.00%	-39,392.64
								Subtotal	-39,392.64
	MTD2	-	166.00	187.21	45,389.14	48,337.46	-2,948.32	95.00%	-2,800.90
								Subtotal	-2,800.90
	MTH	-	126.00	137.07	3,145.56	3,216.62	-71.06	95.00%	-67.51
								Subtotal	-67.51
							Total Cargo Fijo (RD$) =		**-1,259,096.53**



SUPERINTENDENCIA DE ELECTRICIDAD

"AÑO DEL CENTENARIO DEL NATALICIO DE JUAN BOSCH"

Concepto	Tarifa	Rango	Consumo (kWh)	Tarifa Indexada (RD$)	Tarifa Fijada SIE (RD$)	Facturación (RD$) Tarifa Indexada	Facturación (RD$) Tarifa Fijada SIE	Diferencia Facturación Tarifa Indexada y la Fijada SIE (RD$)	% Cobro	Monto a Pagar (RD$)
Energía	BTS1	0-75 kwh	18,788,270	7.52	3.70	141,287,790.40	69,516,599.00	71,771,191.40	95.00%	68,182,631.83
		76-200 kwh	19,718,424	7.52	3.70	148,282,548.48	72,958,168.80	75,324,379.68		71,558,160.70
		201-300 kwh	7,094,567	7.52	5.81	53,351,143.84	41,219,434.27	12,131,709.57		11,525,124.09
		301-400 kwh	3,442,556	9.26	9.06	31,878,068.56	31,189,557.36	688,511.20		654,085.64
		401-500 kwh	1,628,258	9.26	9.06	15,077,669.08	14,752,017.48	325,651.60		309,369.02
		501-600 kwh	680,586	9.26	9.06	6,302,226.36	6,166,109.16	136,117.20		129,311.34
		601-700 kwh	165,292	9.26	9.06	1,530,603.92	1,497,545.52	33,058.40		31,405.48
		701 - 1000 kwh	3,121,195	9.26	9.26	28,902,265.70	28,902,265.70	0.00		0.00
		> 1000 kWh	9,387,788	9.26	9.26	86,930,916.88	86,930,916.88	0.00		0.00
									Subtotal	152,390,088.10
	BTS2	0-75 kwh	2,124,699	7.52	4.98	15,977,736.48	10,581,001.02	5,396,735.46	95.00%	5,126,898.69
		76-200 kwh	2,506,178	7.52	4.98	18,846,458.56	12,480,766.44	6,365,692.12		6,047,407.51
		201-300 kwh	1,289,580	7.52	7.19	9,697,641.60	9,272,080.20	425,561.40		404,283.33
		301-400 kwh	835,481	9.26	9.42	7,736,554.06	7,870,231.02	-133,676.96		-126,993.11
		401-500 kwh	508,217	9.26	9.42	4,706,089.42	4,787,404.14	-81,314.72		-77,248.98
		501-600 kwh	260,298	9.26	9.42	2,410,359.48	2,452,007.16	-41,647.68		-39,565.30
		601-700 kwh	74,478	9.26	9.42	689,666.28	701,582.76	-11,916.48		-11,320.66
		701 - 1000 kwh	2,237,906	9.26	9.42	20,723,009.56	21,081,074.52	-358,064.96		-340,161.71
		> 1000 kWh	10,844,789	9.26	9.62	100,422,746.14	104,326,870.18	-3,904,124.04		-3,708,917.84
									Subtotal	7,274,381.93
	BTD	kWh	4,979,279	6.01	6.14	29,925,466.79	30,572,773.06	-647,306.27	95.00%	-614,940.96
									Subtotal	-614,940.96
	BTH	kWh	45,245	5.91	6.05	267,397.95	273,732.25	-6,334.30	95.00%	-6,017.58
									Subtotal	-6,017.58
	MTD1	kWh	35,628,704	6.01	6.51	214,128,511.04	231,942,863.04	-17,814,352.00	95.00%	-16,923,634.40
									Subtotal	-16,923,634.40
	MTD2	kWh	19,955,346	6.01	6.15	119,931,629.46	122,725,377.90	-2,793,748.44	95.00%	-2,654,061.02
									Subtotal	-2,654,061.02
	MTH	kWh	306,981	5.91	6.05	1,814,257.71	1,857,235.05	-42,977.34	95.00%	-40,828.47
									Subtotal	-40,828.47

Total Energía (RD$) =	139,424,987.60



SUPERINTENDENCIA DE ELECTRICIDAD

"AÑO DEL CENTENARIO DEL NATALICIO DE JUAN BOSCH"

Concepto	Tarifa	Rango	Consumo (KW)	Tarifa Indexada (RD$)	Tarifa Fijada SIE (RD$)	Facturación (RD$) Tarifa Indexada	Facturación (RD$) Tarifa Fijada SIE	Diferencia Facturación Tarifa Indexada y la Fijada SIE (RD$)	% Cobro	Monto a Pagar (RD$)
Potencia	BTD	KW	16,441.15	810.83	829.15	13,330,977.65	13,632,179.52	-301,201.87	95.00%	-286,141.77
									Subtotal	-286,141.77
	BTH	KW	58.77	1,152.42	1,178.46	67,727.72	69,258.09	-1,530.37	95.00%	-1,453.85
									Subtotal	-1,453.85
	MTD1	KW	140,167.95	342.49	405.39	48,006,121.20	56,822,685.25	-8,816,564.05	95.00%	-8,375,735.85
									Subtotal	-8,375,735.85
	MTD2	KW	57,866.40	253.92	283.95	14,693,436.29	16,431,164.28	-1,737,727.99	95.00%	-1,650,841.59
									Subtotal	-1,650,841.59
	MTH	KW	902.12	803.70	821.87	725,033.84	741,425.36	-16,391.52	95.00%	-15,571.94
									Subtotal	-15,571.94
Potencia Fuera de Punta	BTH	KW	213.87	206.66	211.33	44,198.37	45,197.15	-998.77	95.00%	-948.83
									Subtotal	-948.83
	MTH	KW	2,637.48	79.39	81.19	209,389.54	214,137.00	-4,747.46	95.00%	-4,510.09
									Subtotal	-4,510.09

Total Potencia (RD$) =	**-10,335,203.94**
Total EDEESTE (RD$) =	**127,830,687.13**

MPRESA DISTRIBUIDORA DE ELECTRICIDAD DEL SUR, S. A. (EDESUR)

EDESUR

CARGO FIJO (RD$)	(1,854,606.30)
ENERGIA (RD$)	113,745,706.67
POTENCIA(RD$)	(20,687,020.10)
FRAUDES (RD$)	292,518.64
TOTAL RD$	**91,496,598.90**





SUPERINTENDENCIA DE ELECTRICIDAD

"AÑO DEL CENTENARIO DEL NATALICIO DE JUAN BOSCH"

Sistema Interconectado

Concepto	Tarifa	Rango	Tarifa Indexada (RD$)	Tarifa Fijada SIE (RD$)	Facturación (RD$) Tarifa Indexada	Facturación (RD$) Tarifa Fijada SIE	Diferencia Facturación Tarifa Indexada y Tarifa Fijada SIE (RD$)	% Cobro	Monto a Pagar (RD$)
Cargo Fijo	BTS1	0 - 50 kWh	14.88	15.22	847,341.60	866,702.90	-19,361.30	95.00%	-18,393.23
		> 50 - < = 75 kWh	35.06	35.85	1,742,762.48	1,782,031.80	-39,269.32	95.00%	-37,305.85
		> 75 - < = 100 kWh	53.78	54.99	1,567,364.32	1,602,628.56	-35,264.24	95.00%	-33,501.03
		> 100 - < = 125 kWh	72.41	74.04	2,326,098.84	2,378,460.96	-52,362.12	95.00%	-49,744.01
		> 125 - < = 150 kWh	91.00	93.06	1,612,520.00	1,649,023.20	-36,503.20	95.00%	-34,678.04
		> 150 - < = 175 kWh	109.63	112.11	1,655,851.52	1,693,309.44	-37,457.92	95.00%	-35,585.02
		> 175 kWh	117.92	120.59	15,006,852.96	15,346,645.17	-339,792.21	95.00%	-322,802.60
								Subtotal	-532,009.79
	BTS2	-	76.22	114.84	2,648,797.44	3,990,919.68	-1,342,122.24	95.00%	-1,275,016.13
								Subtotal	-1,275,016.13
	BTD	-	175.79	179.75	585,380.70	598,567.50	-13,186.80	95.00%	-12,527.46
								Subtotal	-12,527.46
	BTH	-	134.04	137.07	5,629.68	5,756.94	-127.26	95.00%	-120.90
								Subtotal	-120.90
	MTD1	-	175.79	198.16	520,865.77	587,148.08	-66,282.31	95.00%	-62,968.19
								Subtotal	-62,968.19
	MTD2	-	175.79	187.21	72,249.69	76,943.31	-4,693.62	95.00%	-4,458.94
								Subtotal	-4,458.94
	MTH	-	134.04	137.07	20,776.20	21,245.85	-469.65	95.00%	-446.17
								Subtotal	-446.17

Total Cargo Fijo (RD$) =	-1,887,547.58

SUPERINTENDENCIA DE ELECTRICIDAD

"AÑO DEL CENTENARIO DEL NATALICIO DE JUAN BOSCH"

Concepto	Tarifa	Rango	Consumo (kWh)	Tarifa Indexada (RD$)	Tarifa Fijada SIE (RD$)	Facturación (RD$) Tarifa Indexada	Facturación (RD$) Tarifa Fijada SIE	Diferencia Facturación Tarifa Indexada y la Fijada SIE (RD$)	% Cobro	Monto a Pagar (RD$)
Energía	BTS1	0-75 kwh	19,847,118	7.52	3.70	149,250,327.36	73,434,336.60	75,815,990.76	95.00%	72,025,191.22
		76-200 kwh	17,365,610	7.52	3.70	130,589,387.20	64,252,757.00	66,336,630.20		63,019,798.69
		201-300 kwh	7,280,227	7.52	5.81	54,747,307.04	42,298,118.87	12,449,188.17		11,826,728.76
		301-400 kwh	4,294,723	9.26	9.06	39,769,134.98	38,910,190.38	858,944.60		815,997.37
		401-500 kwh	2,452,077	9.26	9.06	22,706,233.02	22,215,817.62	490,415.40		465,894.63
		501-600 kwh	1,203,544	9.26	9.06	11,144,817.44	10,904,108.64	240,708.80		228,673.36
		601-700 kwh	325,422	9.26	9.06	3,013,407.72	2,948,323.32	65,084.40		61,830.18
		701 - 1000 kWh	7,504,612	9.26	9.26	69,492,707.12	69,492,707.12	0.00		0.00
		>1000 kWh	19,060,843	9.26	9.26	176,503,406.18	176,503,406.18	0.00		0.00
									Subtotal	148,444,114.21
	BTS2	0-75 kwh	1,754,398	7.52	4.98	13,193,072.96	8,736,902.04	4,456,170.92	95.00%	4,233,362.37
		76-200 kwh	1,940,933	7.52	4.98	14,595,816.16	9,665,846.34	4,929,969.82		4,683,471.33
		201-300 kwh	1,015,427	7.52	7.19	7,636,011.04	7,300,920.13	335,090.91		318,336.36
		301-400 kwh	673,689	9.26	9.42	6,238,360.14	6,346,150.38	-107,790.24		-102,400.73
		401-500 kwh	414,691	9.26	9.42	3,840,038.66	3,906,389.22	-66,350.56		-63,033.03
		501-600 kwh	222,037	9.26	9.42	2,056,062.62	2,091,588.54	-35,525.92		-33,749.62
		601-700 kwh	68,888	9.26	9.42	637,902.88	648,924.96	-11,022.08		-10,470.98
		701 - 1000 kWh	2,014,977	9.26	9.42	18,658,687.02	18,981,083.34	-322,396.32		-306,276.50
		>1000 kWh	11,372,275	9.26	9.62	105,307,266.50	109,401,285.50	-4,094,019.00		-3,889,318.05
									Subtotal	4,829,921.15
	BTD	kWh	14,386,761	6.01	6.14	86,464,433.61	88,334,712.54	-1,870,278.93	95.00%	-1,776,764.98
									Subtotal	-1,776,764.98
	BTH	kWh	164,597	5.91	6.05	972,768.27	995,811.85	-23,043.58	95.00%	-21,891.40
									Subtotal	-21,891.40
	MTD1	kWh	71,778,940	6.01	6.51	431,391,429.40	467,280,899.40	-35,889,470.00	95.00%	-34,094,996.50
									Subtotal	-34,094,996.50
	MTD2	kWh	38,330,167	6.01	6.15	230,364,303.67	235,730,527.05	-5,366,223.38	95.00%	-5,097,912.21
									Subtotal	-5,097,912.21
	MTH	kWh	2,377,028	5.91	6.05	14,048,235.48	14,381,019.40	-332,783.92	95.00%	-316,144.72
									Subtotal	-316,144.72

Total Energía (RD$) =	111,966,325.55

Concepto	Tarifa	Rango	Consumo (KW)	Tarifa Indexada (RD$)	Tarifa Fijada SIE (RD$)	Facturación (RD$) Tarifa Indexada	Facturación (RD$) Tarifa Fijada SIE	Diferencia Facturación Tarifa Indexada y la Fijada SIE (RD$)	% Cobro	Monto a Pagar (RD$)
Potencia	BTD	KW	66,040.80	810.83	829.15	53,547,862.67	54,757,730.15	-1,209,867.47	95.00%	-1,149,374.10
									Subtotal	-1,149,374.10
	BTH	KW	321.69	1,152.42	1,178.46	370,724.29	379,101.15	-8,376.86	95.00%	-7,958.02
									Subtotal	-7,958.02
	MTD1	KW	264,670.19	342.49	405.39	90,646,892.35	107,294,647.11	-16,647,754.76	95.00%	-15,815,367.02
									Subtotal	-15,815,367.02
	MTD2	KW	127,011.86	253.92	283.95	32,250,851.24	36,065,017.36	-3,814,166.13	95.00%	-3,623,457.82
									Subtotal	-3,623,457.82
	MTH	KW	4,079.25	803.70	821.87	3,278,490.81	3,352,610.73	-74,119.92	95.00%	-70,413.92
									Subtotal	-70,413.92
Potencia Fuera de Punta	BTH	KW	1,420.48	206.66	211.33	293,557.02	300,190.67	-6,633.66	95.00%	-6,301.97
									Subtotal	-6,301.97
	MTH	KW	16,283.54	79.39	81.19	1,292,750.16	1,322,060.53	-29,310.37	95.00%	-27,844.85
									Subtotal	-27,844.85

Total Potencia (RD$) =	-20,700,717.71

SUPERINTENDENCIA DE ELECTRICIDAD

"AÑO DEL CENTENARIO DEL NATALICIO DE JUAN BOSCH"

Fraudes Sistema Interconectado

Concepto	Tarifa	Rango	Consumo (kWh)	Tarifa Indexada (RD$)	Tarifa Fijada SIE (RD$)	Facturación (RD$) Tarifa Indexada	Facturación (RD$) Tarifa Fijada SIE	Diferencia Facturación Tarifa Indexada y la Fijada SIE (RD$)	% Cobro	Monto a Pagar (RD$)
Energía	BTS1	0-75 kwh	1,412	7.52	3.70	10,618.24	5,224.40	5,393.84	95%	5,124.15
		76-200 kwh	16,514	7.52	3.70	124,185.28	61,101.80	63,083.48		59,929.31
		201-300 kwh	79,920	7.52	5.81	600,998.40	464,335.20	136,663.20		129,830.04
		301-400 kwh	8,722	9.26	9.06	80,765.72	79,021.32	1,744.40		1,657.18
		401-500 kwh	6,101	9.26	9.06	56,495.26	55,275.06	1,220.20		1,159.19
		501-600 kwh	2,556	9.26	9.06	23,668.56	23,157.36	511.20		485.64
		601-700 kwh	2,764	9.26	9.06	25,594.64	25,041.84	552.80		525.16
		701 - 1000 kWh	11,770	9.26	9.26	108,990.20	108,990.20	0.00		0.00
		>1000 kWh	84,518	9.26	9.26	782,636.68	782,636.68	0.00		0.00
									Subtotal	198,710.66
	BTS2	0-75 kwh	458	7.52	4.98	3,444.16	2,280.84	1,163.32	95%	1,105.15
		76-200 kwh	2,527	7.52	4.98	19,003.04	12,584.46	6,418.58		6,097.65
		201-300 kwh	25,711	7.52	7.19	193,346.72	184,862.09	8,484.63		8,060.40
		301-400 kwh	1,771	9.26	9.42	16,399.46	16,682.82	-283.36		-269.19
		401-500 kwh	2,749	9.26	9.42	25,455.74	25,895.58	-439.84		-417.85
		501-600 kwh	4,951	9.26	9.42	45,846.26	46,638.42	-792.16		-752.55
		601-700 kwh	669	9.26	9.42	6,194.94	6,301.98	-107.04		-101.69
		701 - 1000 kWh	9,356	9.26	9.42	86,636.56	88,133.52	-1,496.96		-1,422.11
		>1000 kWh	61,286.00	9.26	9.62	567,508.36	589,571.32	-22,062.96		-20,959.81
									Subtotal	-8,660.00
	BTD	kWh	22,345	6.01	6.14	134,293.45	137,198.30	-2,904.85	95.00%	-2,759.61
									Subtotal	-2,759.61
	BTH	kWh	-	5.91	6.05	0.00	0.00	0.00	95.00%	0.00
									Subtotal	0.00
	MTD1	kWh	(200,940)	6.01	6.51	-1,207,649.40	-1,308,119.40	100,470.00	95.00%	95,446.50
									Subtotal	95,446.50
	MTD2	kWh	(73,542)	6.01	6.15	-441,987.42	-452,283.30	10,295.88	95.00%	9,781.09
									Subtotal	9,781.09
	MTH	kWh	-	5.91	6.05	0.00	0.00	0.00	95.00%	0.00
									Subtotal	0.00
								Total Energía (RD$) =		292,518.64

SUPERINTENDENCIA DE ELECTRICIDAD

"AÑO DEL CENTENARIO DEL NATALICIO DE JUAN BOSCH"

Sistemas Aislados

Concepto	Tarifa	Rango	Tarifa Indexada (RD$)	Tarifa Fijada SIE (RD$)	Facturación (RD$) Tarifa Indexada	Facturación (RD$) Tarifa Fijada SIE	Diferencia Facturación Tarifa Indexada y Tarifa Fijada SIE (RD$)	% Cobro	Monto a Pagar (RD$)
Cargo Fijo	BTS1	0 - 50 kWh	16.45	12.67	8,323.70	6,411.02	1,912.68	95.00%	1,817.05
		> 50 - < = 75 kWh	39.31	30.27	7,547.52	5,811.84	1,735.68	95.00%	1,648.90
		> 75 - < = 100 kWh	60.51	46.59	10,226.19	7,873.71	2,352.48	95.00%	2,234.86
		> 100 - < = 125 kWh	81.62	62.85	15,834.28	12,192.90	3,641.38	95.00%	3,459.31
		> 125 - < = 150 kWh	102.68	79.06	22,794.96	17,551.32	5,243.64	95.00%	4,981.46
		> 150 - < = 175 kWh	123.79	95.31	24,634.21	18,966.69	5,667.52	95.00%	5,384.14
		> 175 kWh	133.19	102.55	83,243.75	64,093.75	19,150.00	95.00%	18,192.50
								Subtotal	37,718.21
	BTS2	-	85.95	102.55	27,504.00	32,816.00	-5,312.00	95.00%	-5,046.40
								Subtotal	-5,046.40
	BTD	-	198.73	153.01	198.73	153.01	45.72	95.00%	43.43
								Subtotal	43.43
	BTH	-	151.45	116.61	0.00	0.00	0.00	95.00%	0.00
								Subtotal	0.00
	MTD1	-	198.73	177.10	1,192.38	1,062.60	129.78	95.00%	123.29
								Subtotal	123.29
	MTD2	-	198.73	177.10	993.65	885.50	108.15	95.00%	102.74
								Subtotal	102.74
	MTH	-	151.45	116.61	0.00	0.00	0.00	95.00%	0.00
								Subtotal	0.00
							Total Cargo Fijo (RD$) =		32,941.28

SUPERINTENDENCIA DE ELECTRICIDAD

"AÑO DEL CENTENARIO DEL NATALICIO DE JUAN BOSCH"

Concepto	Tarifa	Rango	Consumo (kWh)	Tarifa Indexada (RD$)	Tarifa Fijada SIE (RD$)	Facturación (RD$) Tarifa Indexada	Facturación (RD$) Tarifa Fijada SIE	Diferencia Facturación Tarifa Indexada y la Fijada SIE (RD$)	% Cobro	Monto a Pagar (RD$)
Energía	BTS1	0-75 kwh	129,314	8.10	2.98	1,047,443.40	385,355.72	662,087.68	95.00%	628,983.30
		76-200 kwh	115,228	8.10	2.98	933,346.80	343,379.44	589,967.36		560,468.99
		201-300 kwh	28,464	8.10	4.25	230,558.40	120,972.00	109,586.40		104,107.08
		301-400 kwh	11,633	10.09	6.40	117,376.97	74,451.20	42,925.77		40,779.48
		401-500 kwh	5,733	10.09	6.40	57,845.97	36,691.20	21,154.77		20,097.03
		501-600 kwh	2,820	10.09	6.40	28,453.80	18,048.00	10,405.80		9,885.51
		601-700 kwh	965	10.09	6.40	9,736.85	6,176.00	3,560.85		3,382.81
		701 - 1000 kWh	9,650	10.09	7.80	97,368.50	75,270.00	22,098.50		20,993.58
		>1000 kWh	3,599	10.09	7.80	36,313.91	28,072.20	8,241.71		7,829.62
									Subtotal	1,396,527.40
	BTS2	0-75 kwh	18,457	8.10	4.09	149,501.70	75,489.13	74,012.57	95.00%	70,311.94
		76-200 kwh	21,873	8.10	4.09	177,171.30	89,460.57	87,710.73		83,325.19
		201-300 kwh	11,014	8.10	4.63	89,213.40	50,994.82	38,218.58		36,307.65
		301-400 kwh	7,445	10.09	7.19	75,120.05	53,529.55	21,590.50		20,510.98
		401-500 kwh	4,151	10.09	7.19	41,883.59	29,845.69	12,037.90		11,436.01
		501-600 kwh	1,904	10.09	7.19	19,211.36	13,689.76	5,521.60		5,245.52
		601-700 kwh	419	10.09	7.19	4,227.71	3,012.61	1,215.10		1,154.35
		701 - 1000 kWh	10,030	10.09	8.10	101,202.70	81,243.00	19,959.70		18,961.72
		>1000 kWh	28,328	10.09	8.29	285,829.52	234,839.12	50,990.40		48,440.88
									Subtotal	295,694.23
	BTD	kWh	1,810	6.40	4.93	11,584.00	8,923.30	2,660.70	95.00%	2,527.67
									Subtotal	2,527.67
	BTH	kWh	0	6.29	4.84	0.00	0.00	0.00	95.00%	0.00
									Subtotal	0.00
	MTD1	kWh	26,234	6.40	5.23	167,897.60	137,203.82	30,693.78	95.00%	29,159.09
									Subtotal	29,159.09
	MTD2	kWh	49,908	6.40	5.23	319,411.20	261,018.84	58,392.36	95.00%	55,472.74
									Subtotal	55,472.74
	MTH	kWh	-	6.29	4.84	0.00	0.00	0.00	95.00%	0.00
									Subtotal	0.00

Total Energía (RD$) =	1,779,381.12

SUPERINTENDENCIA DE ELECTRICIDAD

"AÑO DEL CENTENARIO DEL NATALICIO DE JUAN BOSCH"

Concepto	Tarifa	Rango	Consumo (KW)	Tarifa Indexada (RD$)	Tarifa Fijada SIE (RD$)	Facturación (RD$) Tarifa Indexada	Facturación (RD$) Tarifa Fijada SIE	Diferencia Facturación Tarifa Indexada y la Fijada SIE (RD$)	% Cobro	Monto a Pagar (RD$)
Potencia	BTD	KW	6.02	918.17	706.93	5,528.30	4,256.43	1,271.88	95.00%	1,208.28
									Subtotal	1,208.28
	MTD1	KW	138.55	387.59	345.42	53,700.59	47,857.94	5,842.65	95.00%	5,550.52
									Subtotal	5,550.52
	MTD2	KW	233.73	287.26	256.01	67,140.71	59,836.71	7,304.00	95.00%	6,938.80
									Subtotal	6,938.80
								Total Potencia (RD$) =		13,697.60

Total EDESUR (RD$) =	91,496,598.90

MPRESA DISTRIBUIDORA DE ELECTRICIDAD DEL NORTE, S. A. (EDENORTE)

EDENORTE

CARGO FIJO (RD$)	(3,100,263.60)
ENERGIA (RD$)	240,788,925.04
POTENCIA(RD$)	(9,494,304.66)
FRAUDES (RD$)	4,441,496.17
TOTAL RD$	**232,635,852.96**



SUPERINTENDENCIA DE ELECTRICIDAD

"AÑO DEL CENTENARIO DEL NATALICIO DE JUAN BOSCH"

Sistema Interconectado

Concepto	Tarifa	Rango	Tarifa Indexada (RD$)	Tarifa Fijada SIE (RD$)	Facturación (RD$) Tarifa Indexada	Facturación (RD$) Tarifa Fijada SIE	Diferencia Facturación Tarifa Indexada y Tarifa Fijada SIE (RD$)	% Cobro	Monto a Pagar (RD$)
Cargo Fijo	BTS1	0 - 50 kWh	14.88	15.22	734,372.64	751,152.66	-16,780.02	95.00%	-15,941.02
		> 50 - < = 75 kWh	35.06	35.85	3,731,576.04	3,815,658.90	-84,082.86	95.00%	-79,878.72
		> 75 - < = 100 kWh	53.78	54.99	3,838,977.74	3,925,351.17	-86,373.43	95.00%	-82,054.76
		> 100 - < = 125 kWh	72.41	74.04	7,397,260.78	7,563,778.32	-166,517.54	95.00%	-158,191.66
		> 125 - < = 150 kWh	91.00	93.06	4,868,682.00	4,978,896.12	-110,214.12	95.00%	-104,703.41
		> 150 - < = 175 kWh	109.63	112.11	3,568,237.24	3,648,956.28	-80,719.04	95.00%	-76,683.09
		> 175 kWh	117.92	120.59	16,702,896.32	17,081,091.14	-378,194.82	95.00%	-359,285.08
								Subtotal	-876,737.74
	BTS2	-	76.22	114.84	4,520,913.08	6,811,619.76	-2,290,706.68	95.00%	-2,176,171.35
								Subtotal	-2,176,171.35
	BTD	-	175.79	179.75	205,498.51	210,127.75	-4,629.24	95.00%	-4,397.78
								Subtotal	-4,397.78
	BTH	-	134.04	137.07	1,072.32	1,096.56	-24.24	95.00%	-23.03
								Subtotal	-23.03
	MTD1	-	175.79	198.16	316,597.79	356,886.16	-40,288.37	95.00%	-38,273.95
								Subtotal	-38,273.95
	MTD2	-	175.79	187.21	74,710.75	79,564.25	-4,853.50	95.00%	-4,610.83
								Subtotal	-4,610.83
	MTH	-	134.04	137.07	2,278.68	2,330.19	-51.51	95.00%	-48.93
								Subtotal	-48.93
							Total Cargo Fijo (RD$) =		-3,100,263.60

Concepto	Tarifa	Rango	Consumo (kWh)	Tarifa Indexada (RD$)	Tarifa Fijada SIE (RD$)	Facturación (RD$) Tarifa Indexada	Facturación (RD$) Tarifa Fijada SIE	Diferencia Facturación Tarifa Indexada y la Fijada SIE (RD$)	% Cobro	Monto a Pagar (RD$)
Energía	BTS1	0-75 kwh	36,757,320	7.52	3.70	276,415,045.72	136,002,083.67	140,412,962.06	95.00%	133,392,313.95
		76-200 kwh	27,760,495	7.52	3.70	208,758,924.66	102,713,832.61	106,045,092.05		100,742,837.44
		201-300 kwh	7,557,545	7.52	5.81	56,832,736.22	43,909,334.77	12,923,401.45		12,277,231.38
		301-400 kwh	3,571,094	9.26	9.06	33,068,326.00	32,354,107.29	714,218.70		678,507.77
		401-500 kwh	1,730,165	9.26	9.06	16,021,324.38	15,675,291.46	346,032.92		328,731.28
		501-600 kwh	763,610	9.26	9.06	7,071,024.53	6,918,302.61	152,721.91		145,085.82
		601-700 kwh	198,780	9.26	9.06	1,840,705.49	1,800,949.43	39,756.06		37,768.26
		701 - 1000 kWh	3,843,604	9.26	9.26	35,591,776.00	35,591,776.00	0.00		0.00
		>1000 kWh	5,598,868	9.26	9.26	51,845,519.90	51,845,519.90	0.00		0.00
									Subtotal	247,602,475.90
	BTS2	0-75 kwh	3,263,711	7.52	4.98	24,467,907.85	16,203,481.53	8,264,426.32	95.00%	7,851,205.00
		76-200 kwh	3,537,344	7.52	4.98	26,600,828.38	17,615,974.12	8,984,854.27		8,535,611.55
		201-300 kwh	1,643,027	7.52	7.19	12,355,566.35	11,813,367.29	542,199.06		515,089.10
		301-400 kwh	1,016,240	9.26	9.42	9,410,384.07	9,572,982.50	-162,598.43		-154,468.51
		401-500 kwh	600,928	9.26	9.42	5,564,597.17	5,660,745.72	-96,148.55		-91,341.12
		501-600 kwh	312,881	9.26	9.42	2,897,275.00	2,947,335.91	-50,060.91		-47,557.86
		601-700 kwh	95,771	9.26	9.42	886,836.96	902,160.28	-15,323.32		-14,557.15
		701 - 1000 kWh	2,478,507	9.26	9.42	22,950,970.84	23,347,531.89	-396,561.05		-376,733.00
		>1000 kWh	14,840,187	9.26	9.62	137,420,130.51	142,762,597.79	-5,342,467.28		-5,075,343.91
									Subtotal	11,141,904.11
	BTD	kWh	4,298,539	6.01	6.14	25,834,219.39	26,393,029.46	-558,810.07	95.00%	-530,869.57
									Subtotal	-530,869.57
	BTH	kWh	23,294	5.91	6.05	137,667.54	140,928.70	-3,261.16	95.00%	-3,098.10
									Subtotal	-3,098.10
	MTD1	kWh	31,363,609	6.01	6.51	188,495,290.09	204,177,094.59	-15,681,804.50	95.00%	-14,897,714.28
									Subtotal	-14,897,714.28
	MTD2	kWh	18,665,237	6.01	6.15	112,178,074.37	114,791,207.55	-2,613,133.18	95.00%	-2,482,476.52
									Subtotal	-2,482,476.52
	MTH	kWh	310,500	5.91	6.05	1,835,055.00	1,878,525.00	-43,470.00	95.00%	-41,296.50
									Subtotal	-41,296.50
									Total Energía (RD$) =	240,788,925.04

SUPERINTENDENCIA DE ELECTRICIDAD

"AÑO DEL CENTENARIO DEL NATALICIO DE JUAN BOSCH"

Concepto	Tarifa	Rango	Consumo (KW)	Tarifa Indexada (RD$)	Tarifa Fijada SIE (RD$)	Facturación (RD$) Tarifa Indexada	Facturación (RD$) Tarifa Fijada SIE	Diferencia Facturación Tarifa Indexada y la Fijada SIE (RD$)	% Cobro	Monto a Pagar (RD$)
Potencia	BTD	KW	20,243	810.83	829.15	16,413,842.51	16,784,699.03	-370,856.52	95.00%	-352,313.70
									Subtotal	-352,313.70
	MTD1	KW	119,531	342.49	405.39	40,938,159.18	48,456,656.69	-7,518,497.51	95.00%	-7,142,572.63
									Subtotal	-7,142,572.63
	MTD2	KW	70,085	253.92	283.96	17,795,968.98	19,900,619.85	-2,104,650.87	95.00%	-1,999,418.32
									Subtotal	-1,999,418.32
								Total Potencia (RD$) =		-9,494,304.66

Fraudes Sistema Interconectado

Concepto	Tarifa	Rango	Consumo (kWh)	Tarifa Indexada (RD$)	Tarifa Fijada SIE (RD$)	Facturación (RD$) Tarifa Indexada	Facturación (RD$) Tarifa Fijada SIE	Diferencia Facturación Tarifa Indexada y la Fijada SIE (RD$)	% Cobro	Monto a Pagar (RD$)
Energía	BTS1	0-75 kWh	335,965	7.52	3.70	2,526,456.80	1,243,070.50	1,283,386.30	95%	1,219,216.99
		76-200 kWh	519,776	7.52	3.70	3,908,715.52	1,923,171.20	1,985,544.32		1,886,267.10
									Subtotal	3,105,484.09
	BTS2	0-75 kWh	125,722	7.52	4.98	945,429.44	626,095.56	319,333.88	95%	303,367.19
		76-200 kWh	457,551	7.52	4.98	3,440,783.52	2,278,603.98	1,162,179.54		1,104,070.56
									Subtotal	1,407,437.75
	BTD	kWh	26,357	6.01	6.14	158,405.57	161,831.98	-3,426.41	95.00%	-3,255.09
									Subtotal	-3,255.09
	MTD1	kWh	143,517	6.01	6.51	862,537.17	934,295.67	-71,758.50	95.00%	-68,170.58
									Subtotal	-68,170.58
	MTD2	kWh	0	6.01	6.15	0.00	0.00	0.00	95.00%	0.00
									Subtotal	0.00
	MTH	kWh	0	5.91	6.05	0.00	0.00	0.00	95.00%	0.00
									Subtotal	0.00
								Total Energía (RD$) =		4,441,496.17
								Total EDENORTE (RD$) =		232,635,852.96